

I 酒々井町の概説

1. 町の沿革等

1. 位置

町は、千葉県北部、北総台地のほぼ中央部にあり、都心から約 50 km、成田国際空港から西に約 10 km に位置します。北東は国際空港と門前町の「成田市」や「富里市」と、南西は歴史と文化の城下町「佐倉市」や「八街市」と隣接し、また、北西では印旛沼を介して「印西市」に接しており、極めて温暖な気候に恵まれています。

| 方位 | 東経 | 方位 | 北緯 |
|----|---------|----|--------|
| 極東 | 140度18分 | 極南 | 35度42分 |
| 極西 | 140度14分 | 極北 | 35度45分 |

2. 交通

(鉄道) JR 成田線酒々井駅、JR 総武本線南酒々井駅、京成電鉄京成酒々井駅・京成宗吾参道駅の3線4駅があり、都心や千葉市、成田国際空港等と結ばれています。

(道路) 国道 51 号・296 号や、主要地方道成東酒々井線・富里酒々井線・県道宗吾酒々井線があり、県東部、千葉市及び東京方面を結んでいます。

3. 沿革

町は、中世室町時代に下総の国を統治した千葉氏が本佐倉城を築城し、以後約 100 年にわたり、政治、経済の中心として栄えました。その後、江戸時代には成田参詣の宿場町としてにぎわい、明治 22 年の町村制の施行で近隣 16 か町村が合併し、戸数 720 戸、人口 3,644 人の酒々井町が誕生しました。

以来、着実な歩みを続け、昭和 50 年代には、大規模な住宅開発に伴う急激な人口増加により、それまでの農業中心の町から都市機能を備えた住宅都市へと変貌し、人口 2 万人を超える町へと発展しました。

4. 土地利用

町は、東西 4.2 km、南北 6.2 km、面積 19.02 km²です。首都圏近郊整備地帯に属し、自然的土地利用と都市的土地利用の調和を基本に、早くから計画的な土地利用を進めています。

5. 町名の由来 (酒の井の伝説)

年老いた父親とその孝行息子の話。ある日、酒が何よりの楽しみの父親に酒を買って帰るお金がなく、途方にくれて歩いていると酒の香りのする井戸を見つけるといふ、所謂「養老伝説」が町名の由来であり、今も酒の井戸のあったと言われる場所には「酒の井」の碑が残されています。また、町内には有名な酒蔵もあり、酒造りにも適した豊かで良質な水が町の自慢でもあります。

2. 人口等の推移

| 区 分 | | 19 | | 20 | |
|-----------------------------|---|---------|---------|---------|---------|
| | | 人 数 | 前年比 (%) | 人 数 | 前年比 (%) |
| 人 口 | 男 | 10,843 | 100.2 | 10,877 | 100.3 |
| | 女 | 10,754 | 100.3 | 10,746 | 99.9 |
| | 計 | 21,597 | 100.8 | 21,623 | 100.1 |
| 世 帯 数 | | 8,768 | 101.4 | 8,883 | 101.3 |
| 一世帯当たりの人口 | | 2.46 | 98.4 | 2.43 | 98.8 |
| 人口密度 (k m ² あたり) | | 1,135.5 | 100.3 | 1,136.9 | 100.1 |

資料：住民基本台帳（各年1月1日現在）

3. 歳入歳出決算及び町税負担額の推移(一般会計)

| 区 分 | | 年度 | |
|------------------|--------|---------------|---------------|
| | | 19 | 20 |
| 一 般 会 計 (円) | 歳 入 | 5,198,749,301 | 5,282,324,024 |
| | 歳 出 | 5,034,798,890 | 5,087,157,362 |
| 町 税 総 額 (円) | | 2,695,131,068 | 2,699,668,021 |
| 町税総額/歳入総額 (%) | | 51.8 | 51.1 |
| 町 税 負 担 額 (円) | 一人当たり | 124,792 | 124,852 |
| | 一世帯当たり | 307,383 | 303,914 |
| 歳 出 額 (円) | 一人当たり | 233,125 | 235,266 |
| | 一世帯当たり | 574,224 | 572,685 |

| 21 | | 22 | | 23 | | 24 | |
|---------|---------|---------|---------|---------|---------|---------|---------|
| 人 数 | 前年比 (%) | 人 数 | 前年比 (%) | 人 数 | 前年比 (%) | 人 数 | 前年比 (%) |
| 10,823 | 99.5 | 10,799 | 99.8 | 10,747 | 99.5 | 10,695 | 99.5 |
| 10,654 | 99.1 | 10,601 | 99.5 | 10,522 | 99.3 | 10,494 | 99.7 |
| 21,477 | 99.3 | 21,400 | 99.6 | 21,269 | 99.4 | 21,189 | 99.6 |
| 8,921 | 100.4 | 8,978 | 100.6 | 8,966 | 99.9 | 9,055 | 101.0 |
| 2.41 | 98.9 | 2.38 | 99.0 | 2.37 | 99.5 | 2.34 | 98.6 |
| 1,129.2 | 99.3 | 1,125.1 | 99.6 | 1,118.2 | 99.4 | 1,114.0 | 99.6 |

| 21 | 22 | 23 | 24 |
|---------------|---------------|---------------|---------------|
| 5,993,413,767 | 6,646,034,300 | 6,128,762,785 | 5,749,462,000 |
| 5,668,273,262 | 6,378,954,274 | 5,747,871,031 | 5,749,462,000 |
| 2,612,692,210 | 2,529,963,542 | 2,537,523,802 | 2,347,526,000 |
| 43.6 | 38.1 | 41.4 | 40.8 |
| 121,651 | 118,223 | 119,306 | 110,790 |
| 292,870 | 281,796 | 283,016 | 259,252 |
| 263,923 | 298,082 | 270,246 | 271,342 |
| 635,385 | 710,509 | 641,074 | 634,949 |

資料:歳入歳出決算書(平成24年度は当初予算)

4. 平成23年度一般会計歳入歳出決算

(単位：千円・%)

| 歳 入 | | | 歳 出 | | |
|-------------|-----------|-------|-------------|-----------|-------|
| 款 別 | 決算額 | 構成比 | 款 別 | 決算額 | 構成比 |
| 町 税 | 2,537,524 | 41.4 | 議 会 費 | 129,865 | 2.3 |
| 地 方 譲 与 税 | 70,473 | 1.1 | 総 務 費 | 941,191 | 16.4 |
| 利 子 割 交 付 金 | 6,449 | 0.1 | 民 生 費 | 1,442,730 | 25.1 |
| 配 当 割 交 付 金 | 7,571 | 0.1 | 衛 生 費 | 475,341 | 8.3 |
| 株式等譲渡所得割交付金 | 1,539 | 0.0 | 農 林 水 産 業 費 | 116,309 | 2.0 |
| 地方消費税交付金 | 162,291 | 2.6 | 商 工 費 | 98,368 | 1.7 |
| 自動車取得税交付金 | 20,528 | 0.3 | 土 木 費 | 686,206 | 11.9 |
| 地方特例交付金 | 44,229 | 0.7 | 消 防 費 | 454,912 | 7.9 |
| 地 方 交 付 税 | 1,155,614 | 18.9 | 教 育 費 | 823,719 | 14.3 |
| 交通安全対策特別交付金 | 4,145 | 0.1 | 公 債 費 | 579,230 | 10.1 |
| 分担金及び負担金 | 88,518 | 1.4 | | | |
| 使用料及び手数料 | 48,495 | 0.8 | | | |
| 国 庫 支 出 金 | 639,315 | 10.4 | | | |
| 県 支 出 金 | 464,572 | 7.6 | | | |
| 財 産 収 入 | 4,052 | 0.1 | | | |
| 寄 附 金 | 4,185 | 0.1 | | | |
| 繰 入 金 | 50,376 | 0.8 | | | |
| 繰 越 金 | 162,264 | 2.6 | | | |
| 諸 収 入 | 189,123 | 3.1 | | | |
| 町 債 | 467,500 | 7.6 | | | |
| 歳 入 合 計 | 6,128,763 | 100.0 | 歳 出 合 計 | 5,747,871 | 100.0 |

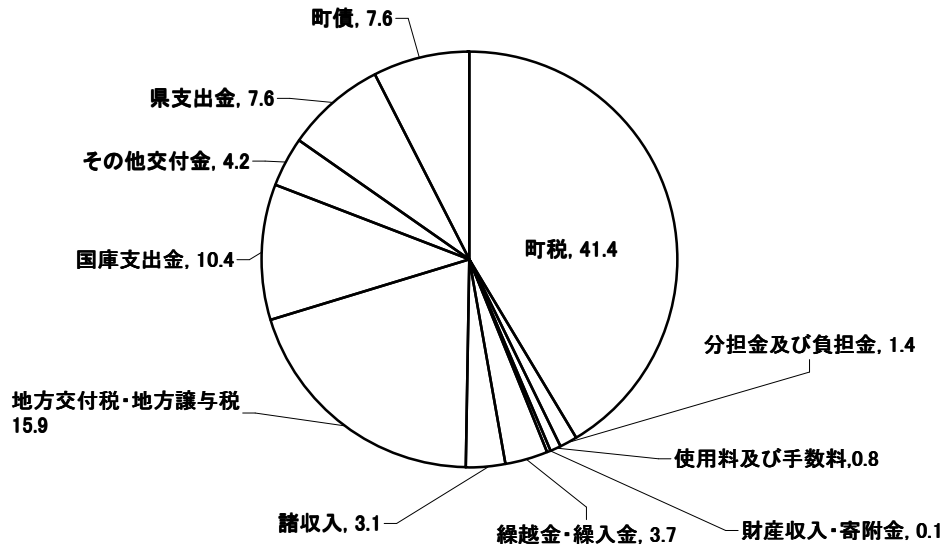
○ 町税の税目別歳入決算

(単位：千円・%)

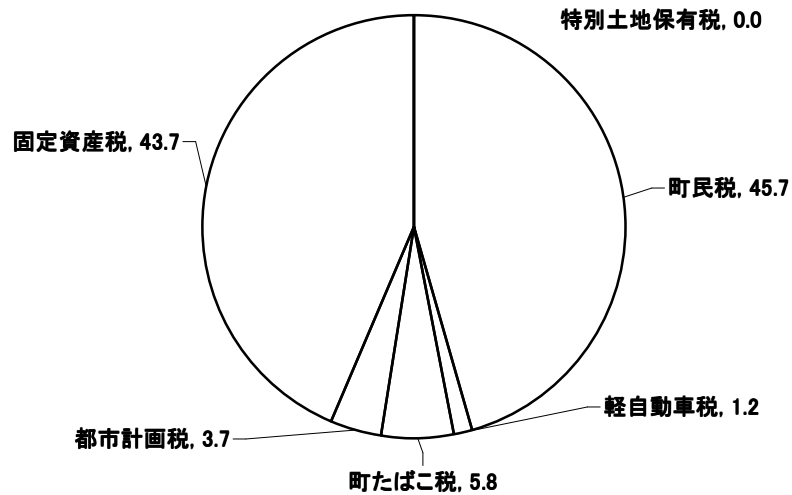
| 項 目 | 決算額 | 構成比 | 項 目 | 決算額 | 構成比 |
|-----------|-----------|------|---------------|-----------|-------|
| 町 民 税 | 1,158,436 | 45.7 | 都 市 計 画 税 | 94,609 | 3.7 |
| 固 定 資 産 税 | 1,108,271 | 43.7 | 特 別 土 地 保 有 税 | 0 | 0.0 |
| 軽 自 動 車 税 | 29,595 | 1.2 | | | |
| 町 た ば こ 税 | 146,613 | 5.8 | 町 税 歳 入 合 計 | 2,537,524 | 100.0 |

図表 (平成23年度一般会計歳入歳出決算額)

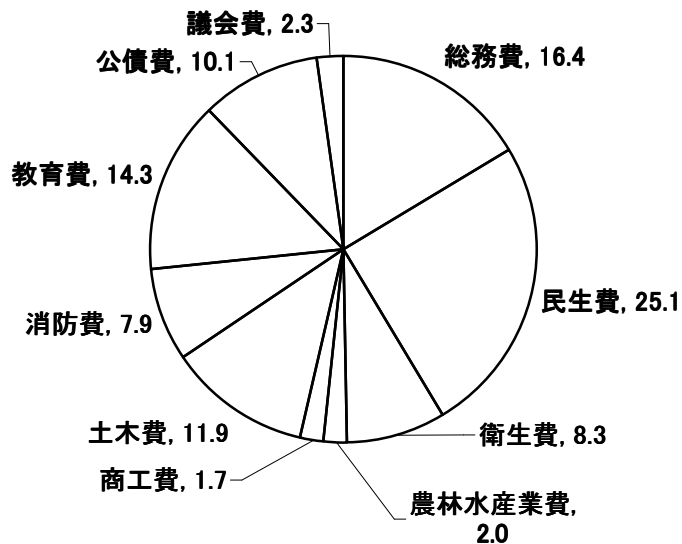
1. 歳入の構成比(%) (総額 6,128,763 千円) (自主財源 58.0% 依存財源 42.0%)



2. 町税の構成比(%) (総額 2,537,524 千円)



3. 歳出の構成比(%) (総額 5,747,871 千円)



5. 平成24年度一般会計当初予算

(単位：千円・%)

| 歳 入 | | | 歳 出 | | |
|-------------|-----------|-------|-------------|-----------|-------|
| 款 別 | 予算額 | 構成比 | 款 別 | 予算額 | 構成比 |
| 町 税 | 2,347,526 | 40.8 | 議 会 費 | 120,247 | 2.1 |
| 地 方 譲 与 税 | 69,900 | 1.2 | 総 務 費 | 816,008 | 14.2 |
| 利 子 割 交 付 金 | 6,000 | 0.1 | 民 生 費 | 1,433,397 | 24.9 |
| 配 当 割 交 付 金 | 5,200 | 0.1 | 衛 生 費 | 504,820 | 8.8 |
| 株式等譲渡所得割交付金 | 1,900 | 0.0 | 農 林 水 産 業 費 | 119,482 | 2.1 |
| 地方消費税交付金 | 164,000 | 2.9 | 商 工 費 | 141,127 | 2.5 |
| 自動車取得税交付金 | 25,700 | 0.4 | 土 木 費 | 799,075 | 13.9 |
| 地方特例交付金 | 20,000 | 0.3 | 消 防 費 | 469,021 | 8.2 |
| 地方交付税 | 1,029,000 | 17.9 | 教 育 費 | 843,719 | 14.7 |
| 交通安全対策特別交付金 | 4,000 | 0.1 | 公 債 費 | 492,566 | 8.6 |
| 分担金及び負担金 | 55,511 | 1.0 | 予 備 費 | 10,000 | 0.2 |
| 使用料及び手数料 | 45,550 | 0.8 | | | |
| 国 庫 支 出 金 | 550,509 | 9.6 | | | |
| 県 支 出 金 | 412,604 | 7.2 | | | |
| 財 産 収 入 | 3,803 | 0.1 | | | |
| 寄 附 金 | 2 | 0.0 | | | |
| 繰 入 金 | 334,841 | 5.8 | | | |
| 繰 越 金 | 30,000 | 0.5 | | | |
| 諸 収 入 | 133,316 | 2.3 | | | |
| 町 債 | 510,100 | 8.9 | | | |
| 歳 入 合 計 | 5,749,462 | 100.0 | 歳 出 合 計 | 5,749,462 | 100.0 |

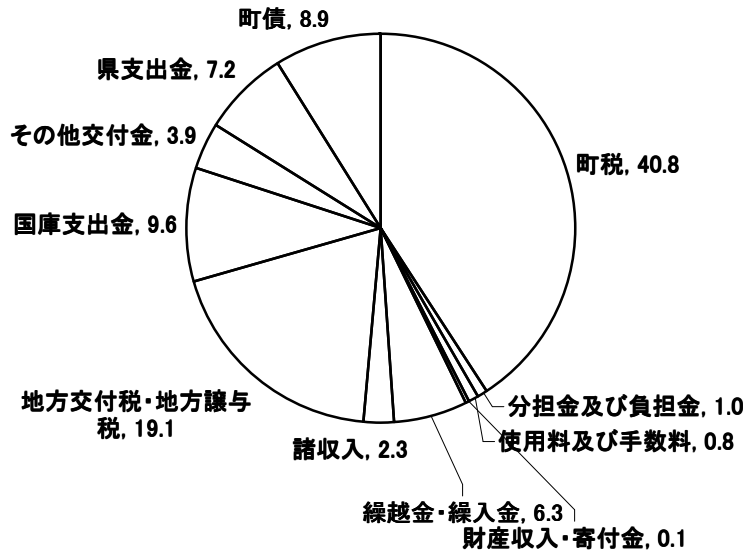
○ 町税の税目別歳入当初予算

(単位：千円・%)

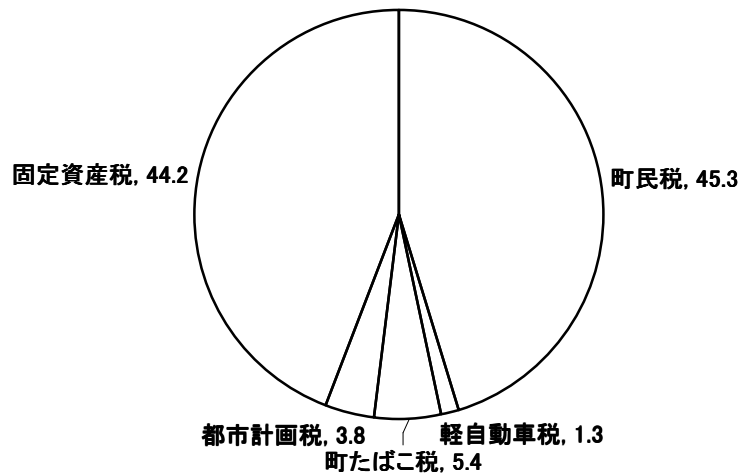
| 項 目 | 予算額 | 構成比 | 項 目 | 予算額 | 構成比 |
|-----------|-----------|------|---------------|-----------|-------|
| 町 民 税 | 1,063,354 | 45.3 | 都 市 計 画 税 | 88,182 | 3.8 |
| 固 定 資 産 税 | 1,038,626 | 44.2 | 特 別 土 地 保 有 税 | 1 | 0.0 |
| 軽 自 動 車 税 | 29,823 | 1.3 | | | |
| 町 た ば こ 税 | 127,540 | 5.4 | 町 税 歳 入 合 計 | 2,347,526 | 100.0 |

図表 (平成24年度一般会計歳入歳出当初予算額)

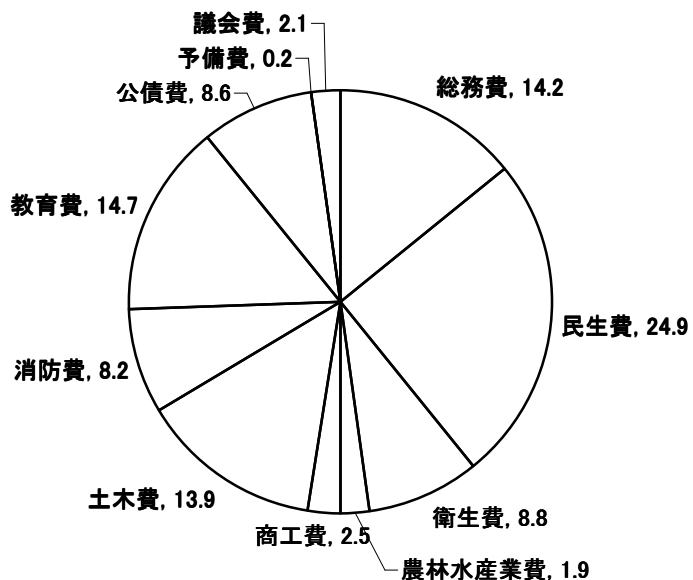
1. 歳入の構成比(%) (総額 5,749,462 千円) (自主財源 55.8% 依存財源 44.2%)



2. 町税の構成比(%) (総額 2,347,526 千円)



3. 歳出の構成比(%) (総額 5,749,462 千円)



酒々井町行政組織図

