

Ⅰ 酒々井町の概説

1. 町の沿革等

1. 位置

町は、千葉県北部、北総台地のほぼ中央部にあり、都心から約 50 km、成田国際空港から西に約 10 km に位置します。北東は国際空港と門前町の「成田市」や「富里市」と、南西は歴史と文化の城下町「佐倉市」や「八街市」と隣接し、また、北西では印旛沼を介して「印旛村」に接しており、極めて温暖な気候に恵まれています。

方位	東経	方位	北緯
極東	140度18分	極南	35度42分
極西	140度14分	極北	35度45分

2. 交通

(鉄道) JR 成田線酒々井駅、JR 総武本線南酒々井駅、京成電鉄京成酒々井駅・京成宗吾参道駅の 3 線 4 駅があり、都心や千葉市、成田国際空港等と結ばれています。

(道路) 国道 51 号・296 号や、主要地方道成東酒々井線・富里酒々井線・県道宗吾酒々井線があり、県東部、千葉市及び東京方面を結んでいます。

3. 沿革

町は、中世室町時代に下総の国を統治した千葉氏が本佐倉城を築城し、以後約 100 年にわたり、政治、経済の中心として栄えました。その後、江戸時代には成田参詣の宿場町としてにぎわい、明治 22 年の町村制の施行で近隣 16 か町村が合併し、戸数 720 戸、人口 3,644 人の酒々井町が誕生しました。

以来、着実な歩みを続け、昭和 50 年代には、大規模な住宅開発に伴う急激な人口増加により、それまでの農業中心の町から都市機能を備えた住宅都市へと変貌し、人口 2 万人を超える町へと発展しました。

平成 9 年度からスタートした「第 4 次総合計画」に基づき、21 世紀の酒々井町の未来をしっかりと見定めたまちづくりを進めています。

4. 土地利用

町は、東西 4.2 km、南北 6.2 km、面積 19.02 km²です。首都圏近郊整備地帯に属し、自然的土地利用と都市的土地利用の調和を基本に、早くから計画的な土地利用を進めています。

5. 町名の由来 (酒の井の伝説)

年老いた父親とその孝行息子の話。ある日、酒が何よりの楽しみの父親に酒を買って帰るお金がなく、途方にくれて歩いていると酒の香りのする井戸を見つけるといふ、所謂「養老伝説」が町名の由来であり、今も酒の井戸のあったと言われる場所には「酒の井」の碑が残されています。また、町内には有名な酒蔵もあり、酒造りにも適した豊かで良質な水が町の自慢でもあります。

2. 人口等の推移

区 分		13		14	
		人 数	前年比 (%)	人 数	前年比 (%)
人 口	男	10,042	99.7	10,073	100.3
	女	10,044	100.2	10,128	100.8
	計	20,086	100.0	20,201	100.6
世 帯 数		7,444	101.0	7,617	102.3
一世帯当たりの人口		2.70	99.0	2.65	98.1
人口密度 (km ² 当たり)		1,056.0	100.0	1,062.1	100.6

資料：住民基本台帳（各年1月1日現在）

3. 歳入歳出決算及び町税負担額の推移(一般会計)

区 分		年度	
		13	14
一 般 会 計 (円)	歳 入	6,637,141,748	6,695,402,376
	歳 出	6,003,146,760	6,502,170,494
町 税 総 額 (円)		2,566,807,473	2,523,679,588
町 税 総 額 / 歳 入 総 額 (%)		38.7	37.7
町 税 負 担 額 (円)	一人当たり	127,791	124,928
	一世帯当たり	344,816	331,322
歳 出 額	一人当たり	298,872	321,874
	一世帯当たり	806,441	853,639

資料：歳入歳出決算書（平成18年度は当初予算）

15		16		17		18	
人 数	前年比 (%)	人 数	前年比 (%)	人 数	前年比 (%)	人 数	前年比 (%)
10,216	101.4	10,462	102.4	10,720	102.5	10,820	100.9
10,297	101.7	10,480	101.8	10,648	101.6	10,722	100.7
20,513	101.5	20,942	102.1	21,368	102.0	21,542	100.8
7,864	103.2	8,147	103.6	8,448	103.7	8,647	102.4
2.61	98.5	2.57	98.5	2.53	98.4	2.49	98.4
1,078.5	101.5	1,101.1	102.1	1,123.4	102.0	1,132.6	100.8

15	16	17	18
5,959,143,954	5,937,771,579	5,192,492,680	4,956,673,000
5,744,919,566	5,761,375,172	5,082,211,315	4,956,673,000
2,396,597,786	2,383,044,088	2,476,543,899	2,396,014,000
40.2	40.1	47.7	48.3
116,833	113,793	115,900	111,225
304,756	292,506	293,152	277,092
280,062	275,111	237,842	230,093
730,534	707,178	601,588	573,225

4. 平成17年度一般会計歳入歳出決算

(単位：千円・%)

歳 入			歳 出		
款 別	決算額	構成比	款 別	決算額	構成比
町 税	2,476,544	47.7	議 会 費	115,017	2.3
地 方 譲 与 税	155,243	3.0	総 務 費	951,245	18.7
利 子 割 交 付 金	11,918	0.2	民 生 費	972,540	19.1
配 当 割 交 付 金	7,349	0.1	衛 生 費	559,957	11.0
株式等譲渡所得割交付金	12,221	0.2	農 林 水 産 業 費	155,295	3.1
地方消費税交付金	156,731	3.0	商 工 費	96,058	1.9
自動車取得税交付金	59,781	1.1	土 木 費	406,970	8.0
地方特例交付金	82,032	1.6	消 防 費	426,650	8.4
地方交付税	788,000	15.2	教 育 費	618,422	12.2
交通安全対策特別交付金	4,511	0.1	公 債 費	780,057	15.3
分担金及び負担金	61,730	1.2			
使用料及び手数料	47,086	0.9			
国庫支出金	329,866	6.4			
県 支 出 金	187,299	3.6			
財 産 収 入	1,091	0.0			
寄 附 金	13,057	0.3			
繰 入 金	334,082	6.4			
繰 越 金	91,663	1.8			
諸 収 入	36,989	0.7			
町 債	335,300	6.5			
歳 入 合 計	5,192,493	100.0	歳 出 合 計	5,082,211	100.0

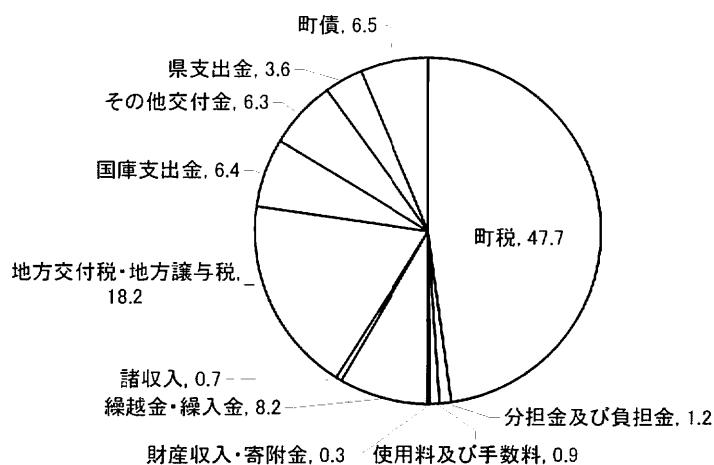
○ 町税の税目別歳入決算

(単位：千円・%)

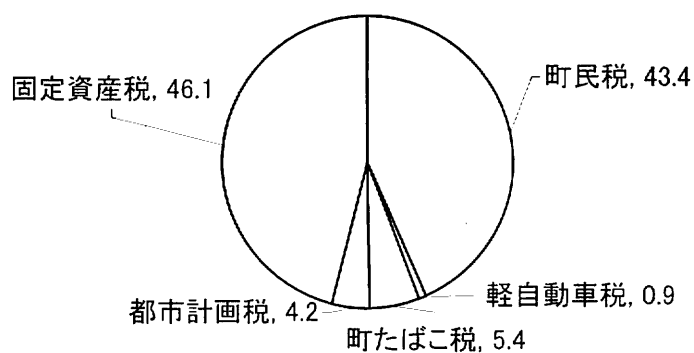
項 目	決算額	構成比	項 目	決算額	構成比
町 民 税	1,075,850	43.4	都 市 計 画 税	104,533	4.2
固 定 資 産 税	1,141,338	46.1	特 別 土 地 保 有 税	0	0.0
軽 自 動 車 税	21,213	0.9			
町 た ば こ 税	133,610	5.4	町 税 歳 入 合 計	2,476,544	100.0

図表（平成17年度一般会計歳入歳出決算額）

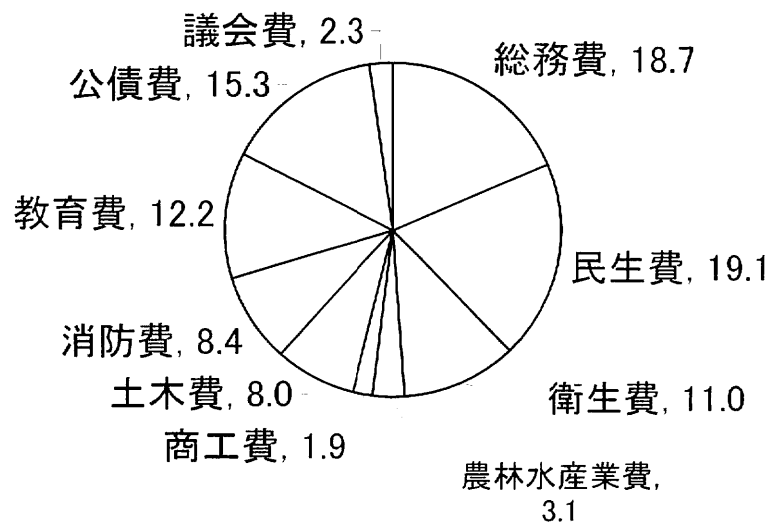
1. 歳入の構成比(%) (総額 5,192,493 千円) (自主財源 59.0% 依存財源 41.0%)



2. 町税の構成比(%) (総額 2,476,544 千円)



3. 歳出の構成比(%) (総額 5,082,211 千円)



5. 平成18年度一般会計当初予算

(単位：千円・%)

歳 入			歳 出		
款 別	予算額	構成比	款 別	予算額	構成比
町 税	2,396,014	48.3	議 会 費	114,384	2.3
地 方 譲 与 税	239,300	4.8	総 務 費	805,880	16.3
利 子 割 交 付 金	13,000	0.3	民 生 費	1,078,335	21.7
配 当 割 交 付 金	7,000	0.2	衛 生 費	495,211	10.0
株式等譲渡所得割交付金	7,000	0.2	農 林 水 産 業 費	146,721	3.0
地方消費税交付金	165,000	3.3	商 工 費	102,056	2.1
自動車取得税交付金	62,000	1.3	土 木 費	444,022	8.9
地方特例交付金	50,000	1.0	消 防 費	406,746	8.2
地方交付税	740,000	14.9	教 育 費	578,197	11.7
交通安全対策特別交付金	5,500	0.1	公 債 費	770,121	15.5
分担金及び負担金	60,880	1.2	予 備 費	15,000	0.3
使用料及び手数料	46,710	0.9			
国庫支出金	333,889	6.7			
県 支 出 金	213,795	4.3			
財 産 収 入	904	0.0			
寄 附 金	2	0.0			
繰 入 金	215,637	4.4			
繰 越 金	50,000	1.0			
諸 収 入	19,342	0.4			
町 債	330,700	6.7			
歳 入 合 計	4,956,673	100.0	歳 出 合 計	4,956,673	100.0

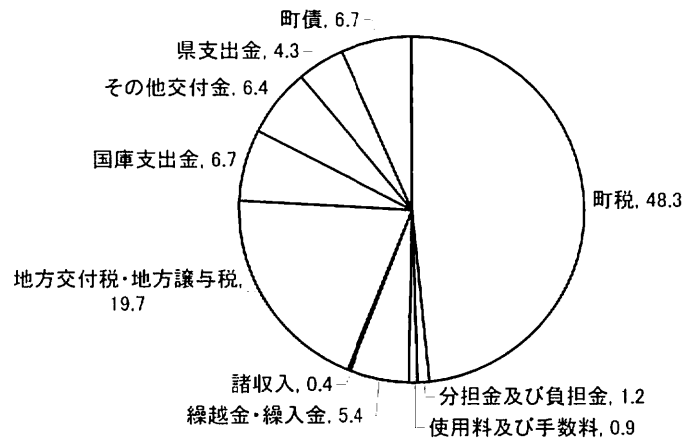
○ 町税の税目別歳入当初予算

(単位：千円・%)

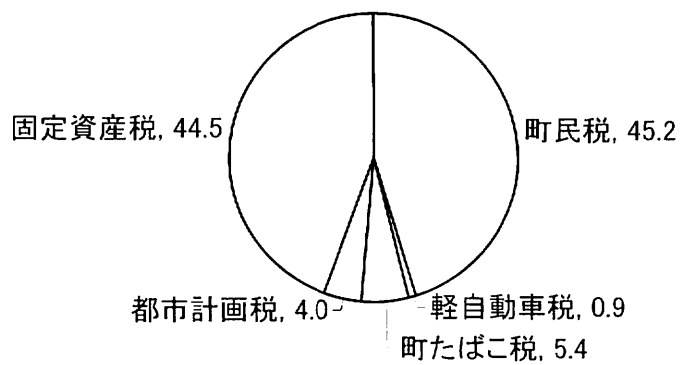
項 目	予算額	構成比	項 目	予算額	構成比
町 民 税	1,082,706	45.2	都 市 計 画 税	96,006	4.0
固 定 資 産 税	1,066,732	44.5	特 別 土 地 保 有 税	1	0.0
軽 自 動 車 税	21,524	0.9			
町 た ば こ 税	129,045	5.4	町 税 歳 入 合 計	2,396,014	100.0

図表（平成18年度一般会計歳入歳出当初予算額）

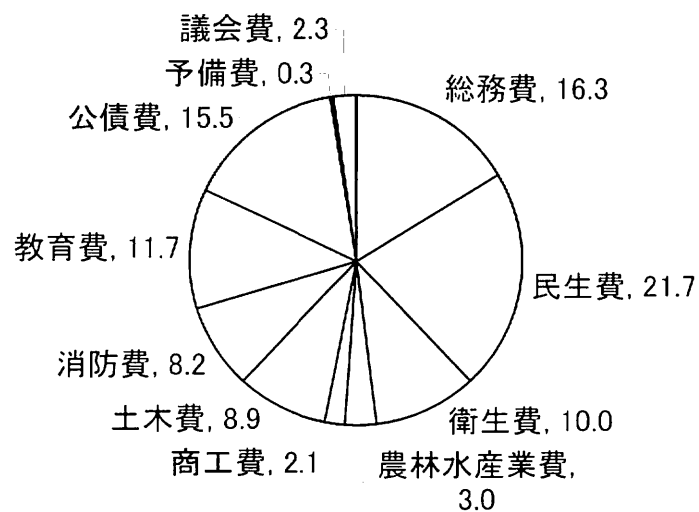
1. 歳入の構成比(%) (総額 4,956,673 千円) (自主財源 56.3% 依存財源 43.7%)



2. 町税の構成比(%) (総額 2,396,014 千円)



3. 歳出の構成比(%) (総額 4,956,673 千円)



酒々井町行政組織図

