

酒々井町の バランスシートを公表します

平成 13 年 3 月に、総務省は地方公共団体の財政状況をわかりやすく公表することを支援する観点から、バランスシート(貸借対照表)の作成手法を示しました。

酒々井町は、この手法にしたがって平成 19 年 3 月 31 日現在のバランスシートを作成しました。

目 次

- 1 バランスシートの意義
- 2 バランスシートの各項目の説明
- 3 バランスシートでわかること
- 4 土地について固定資産評価額によるバランスシート
- 5 連結バランスシート

(別紙)

- 1 バランスシート
- 2 有形固定資産明細表
- 3 バランスシートの前年比較

平成 20 年 2 月

財 政 課

1 バランスシートの意義

バランスシートは、企業の決算日における財政状態を表示した会計報告であり、その意義は、次のとおりです。

- 1 財産目録の要約表
- 2 期間損益計算の補助手段
- 3 企業内部における資金の源泉と用途を表すバランスシート

このように、本来、企業活動に由来するバランスシートを地方公共団体についても意味のあるものとするため、意義の3番目の考え方に沿ってバランスシートを作成するものとしています。

これにより、資金の源泉(一般財源、国庫支出金、県支出金、地方債など)と、その用途(資産の形成)が明らかになるようにしています。

2 バランスシートの各項目の説明

[資産の部]

1 有形固定資産

有形固定資産の評価額は、決算統計の普通建設事業費の額の累計額です。

普通建設事業費とは、道路、橋りょう、学校、庁舎等公共用又は公用施設新增設等の資産形成に資する事業に要する投資的経費です。

また、実際の有形固定資産が、土地を除いて、経常的に減価している事実を鑑み、後世代に継承される資産を把握する観点から減価償却を行っています。

2 投資等

投資等は、「投資及び出資金」、「貸付金」、「基金」及び「退職手当組合積立金」に分類し、「投資及び出資金」については額面により評価、計上しています。

また、基金のうち流動性の高いものは、流動資産に計上しています。

3 流動資産

流動資産は、流動性の高い基金である「財政調整基金」及び「減債基金」、形式収支に相当する「歳計現金」並びに「未収金」に分類して表示しています。

また、「未収金」は、「町税」及び使用料等の未収に係る「その他」に区分して表示しています。

[負債の部]

1 固定負債

(1) 地方債

平成19年3月31日のバランスシート作成基準日における地方債残高から、流動負債に計上している翌年度に予定されている元金償還金を控除した額を計上しています。

(2) 退職給与引当金

町の職員に対しては、その勤続年数に応じて退職手当を支給することとなっています。計上されている金額の算定については、財政健全化法の施行に向けた平成19年8月実施の検討基礎調査、様式6「退職手当に関する調」の調査要領により作成しました。

2 流動負債

(1) 翌年度償還予定額

地方債の年度末残高のうち、1年以内に予定されている元金償還金を計上しています。

[正味資産の部]

営利活動を目的としない、地方公共団体のバランスシートを作成するものであることから、資本、持分等の名称は避け、「正味資産」の呼称を用いています。

正味資産は、国庫支出金、都道府県支出金及び一般財源等に分類して表示しています。

留意事項

- 1 バランスシートの対象範囲は、酒々井町の普通会計です。普通会計は、一般会計、住宅新築資金等貸付事業特別会計及び学校給食センター事業特別会計の三つの会計です。

これ以外の国民健康保険特別会計、下水道事業特別会計、老人保険特別会計、介護保険特別会計及び水道事業会計は、対象範囲外です。

- 2 積み上げた基礎数値は、昭和44年度から平成18年度までの決算統計のデータによるものです。決算統計のデータを用いる理由は次のとおりです。

決算統計のデータは、資産形成のために実際に投下された税等の額です。

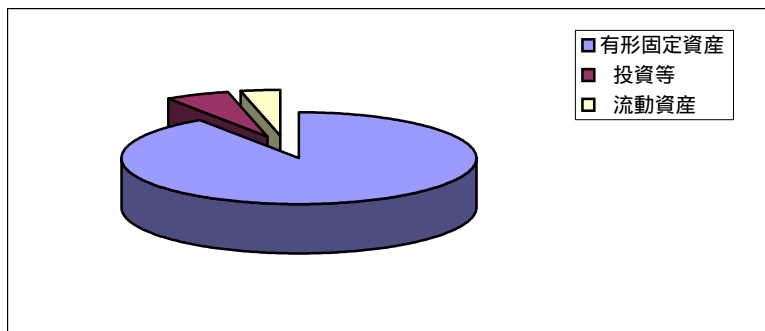
決算統計のデータを用いることにより、全ての地方公共団体を通じて統一的にデータを把握できます。

電算処理化された昭和44年度にさかのぼってデータの収集が容易です。

3 バランスシートでわかること

1 資産の構成

整備された資産(千円)		資産の構成割合
有形固定資産	18,174,531	90.6%
投資等	1,157,586	5.8%
流動資産	732,977	3.7%
資産合計	20,065,094	100.0%



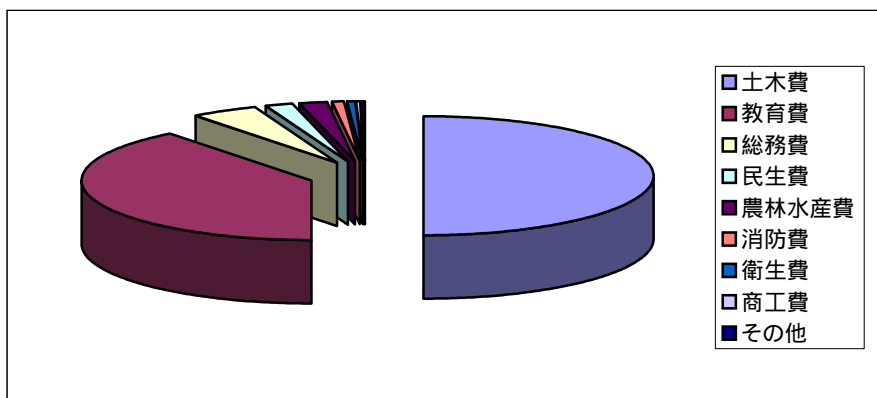
2 有形固定資産の行政目的別割合

有形固定資産の行政目的別割合を見ることにより、行政分野ごとの資産形成の比重を把握することができます。

このデータを団体間で比較することにより、団体ごとの資産形成の特徴を理解することができます。

こうした分析により、今後の資産整備の方向性を検討するのに役立ちます。

行政分野ごとの資産形成(千円)	資産の構成割合	
土木費	9,087,864	50.0%
教育費	7,146,027	39.3%
総務費	901,639	5.0%
民生費	322,384	1.8%
農林水産費	388,365	2.1%
消防費	136,689	0.8%
衛生費	94,560	0.5%
商工費	24,074	0.1%
その他	72,929	0.4%
資産合計	18,174,531	100.0%



3 社会資本形成の世代間負担比率

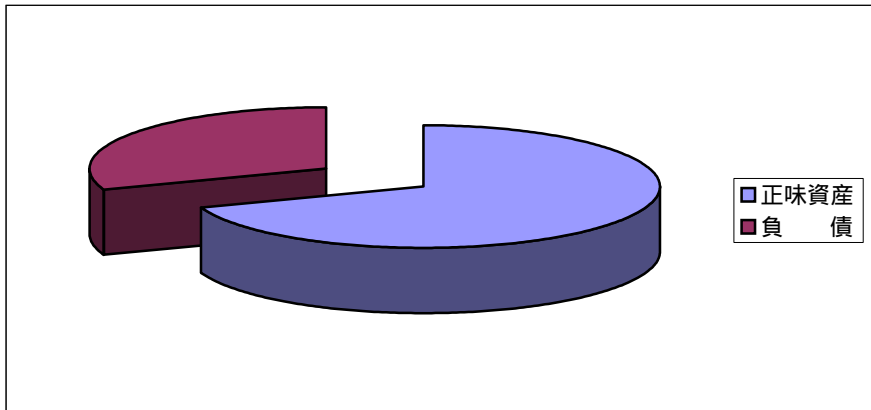
将来返済しなければならない負債と返済を要しない正味資産との比率等のストックに関する情報の把握が可能になります。これにより、有形固定資産の整備に充当された財源の割合によって、これまでの世代がすでに負担した分の割合と、これからの世代が今後負担していく分の割合がわかります。

また、作成されたバランスシートの地方公共団体間又は時系列で比較する場合にも役立ちます。

正味資産	12,635,731	69.5%	これまでの世代
負債	5,538,800	30.5%	これからの世代
計	18,174,531	100.0%	

負債=地方債+翌年度償還予定額

計=有形固定資産合計



4 住民一人当たりバランスシート

通常のバランスシートでは、団体の人口規模により単純な他団体比較が困難ですが、バランスシートの各項目の数字を住民一人当たりで算出することにより、単純な比較に役立ちます。

各費目の内訳

(単位：千円)

1 土地明細表

取得用途	取得価額
道路橋りょう	1,746,514
街路	1,677,302
中学校	352,904
小学校	243,533
公営住宅	109,170
その他	3,584,957
合計	7,714,380

2 投資及び出資金

印旛広域水道用水供給事業	340,108
印旛沼環境基金	6,060
千葉県信用保証協会	2,105
千葉県スポーツ振興基金	1,409
千葉県暴力団追放県民会議	1,118
その他	5,765
合計	356,565

3 貸付金

酒々井町住宅新築資金等貸付事業貸付金	130,095
千葉県地方土地開発公社貸付	6,100
合 計	136,195

4 基金

特定目的金

ちびっ子天国基金	409,585
都市開発基金	14,891
児童・生徒国際交流基金	5,445
地域福祉基金	1,838
合 計	431,759

土地開発基金

現金・預金	2,489
土地	112,811
合 計	115,300

5 未収金（その他分）

一般会計・分担金及び負担金	5,002
一般会計・使用料及び手数料	3,050
住宅新築資金等特別会計・諸収入	104,444
学校給食センター特別会計・分担金及び負担金	5,237
合 計	117,733

6 地方債

地方債年度末現在高	5,538,800
地方債翌年度償還予定額	674,175
差引（バランスシートの地方債）	4,864,625

4 土地について固定資産評価額によるバランスシート

昭和44年度から平成18年度までの決算統計のデータを基礎資料としたバランスシートについては、土地に関していえば、昭和43年度以前の取得した土地や昭和44年度以降であっても、寄付として受け入れた土地などは、資産として表記されていないものです。

このため、酒々井町が所有するすべての土地を資産の部に計上したバランスシートを作成しました。土地の評価は、固定資産税評価額によるものです。

なお、この手法によるバランスシートの他に、施設別の土地の明細を行政財産と普通財産に分けてその内訳表を併せて公表します。

行政財産と普通財産

行政財産は、地方公共団体の行政執行の物的手段として行政目的達成のために供するものであり、効率的に使用されるべきものであるから元来これらの目的以外には使用することはできない財産をいいます。

普通財産とは、行政財産以外のすべての公有財産をいいます。

5 連結バランスシート

バランスシートの対象範囲は、酒々井町の普通会計です。普通会計は、一般会計、住宅新築資金等貸付事業特別会計及び学校給食センター事業特別会計の三つの会計です。

連結バランスシートは、上記の普通会計の他、国民健康保険特別会計、下水道事業特別会計、老人保険特別会計、介護保険特別会計及び水道事業会計のすべての会計を対象として、酒々井町全体の財政状態を表示したものです。

バ ラ ン ス シ ー ト

(平成19年3月31日現在)

酒々井町

人口 21,630 人

(単位:千円)

借 方		貸 方	
[資産の部]		[負債の部]	
	住民一人当たり		住民一人当たり
1.有形固定資産	(円)	1.固定負債	(円)
(1)総務費	901,639 41,685	(1)地方債	4,864,625 224,902
(2)民生費	322,384 14,904	(2)退職給与引当金	1,809,378 83,651
(3)衛生費	94,560 4,372		
(4)農林水産業費	388,365 17,955	固定負債合計	6,674,003 308,553
(5)商工費	24,074 1,113		
(6)土木費	9,087,864 420,151		
(7)消防費	136,689 6,319		
(8)教育費	7,146,027 330,376		
(9)その他	72,929 3,372		
計	18,174,531 840,246		
(うち土地)	7,714,380 356,652		
	0		
有形固定資産合計	18,174,531 840,246		
2.投資等		2.流動負債	
(1)投資及び出資金	356,565 16,485	(1)翌年度償還予定額	674,175 31,169
(2)貸付金	136,195 6,297		
(3)基金		流動負債合計	674,175 31,169
特定目的基金	431,759 19,961		
土地開発基金	115,300 5,331		
基金計	547,059 25,292	負債合計	7,348,178 339,722
(4)退職手当組合積立金	117,767 5,445		
投資等合計	1,157,586 53,518		
3.流動資産		[正味資産の部]	
(1)現金・預金		1.国庫支出金	1,905,667 88,103
財政調整基金	366,255 16,933	2.都道府県支出金	337,582 15,607
減債基金	625 29	3.一般財源等	10,473,667 484,219
歳計現金	67,196 3,107		
現金・預金計	434,076 20,068	正味資産合計	12,716,916 587,930
(2)未収金			
地方税	181,168 8,376		
その他	117,733 5,443		
未収金計	298,901 13,819		
流動資産合計	732,977 33,887		
資産合計	20,065,094 927,651	負債・正味資産合計	20,065,094 927,651

債務負担行為に関する情報

物件の購入等に係るもの	408,178	18,871
債務保証又は損失補償に係るもの	0	
利子補給等に係るもの	9,326	431

(注) 退職給与引当金については、財政健全化法の施行に向けた「退職手当に関する調」の調査要領により算定したもの。

○有形固定資産明細表(平成18年度末)

(単位:千円)

	取得価額 A	減価償却累計額 B	残存価額 A-B
総務費	1,770,053	868,414	901,639
庁舎等	552,975	197,155	355,820
その他	1,217,078	671,259	545,819
民生費	727,631	405,247	322,384
保育所	292,670	176,751	115,919
その他	434,961	228,496	206,465
衛生費	316,233	221,673	94,560
清掃費	71,006	66,945	4,061
ごみ処理	53,077	52,905	172
し尿処理	0	0	0
その他	17,929	14,040	3,889
環境衛生費	0	0	0
その他	245,227	154,728	90,499
労働費	0	0	0
農林水産業費	798,692	410,327	388,365
造林	0	0	0
林道	0	0	0
治山	0	0	0
砂防	0	0	0
漁港	0	0	0
農業農村整備	629,528	295,073	334,455
海岸保全	0	0	0
その他	169,164	115,254	53,910
商工費	29,345	5,271	24,074
国立公園等	0	0	0
観光	5,617	2,642	2,975
その他	23,728	2,629	21,099
土木費	13,616,191	4,528,327	9,087,864
道路	6,940,179	2,709,611	4,230,568
橋りょう	4,000	825	3,175
河川	120,714	31,014	89,700
砂防	0	0	0
海岸保全	0	0	0
港湾	0	0	0
都市計画	6,030,491	1,562,789	4,467,702
街路	2,488,170	505,845	1,982,325
都市下水路	660	318	342
区画整理	1,122,237	232,611	889,626
公園	2,419,424	824,015	1,595,409
その他	0	0	0
住宅	474,112	221,561	252,551
空港	0	0	0
その他	46,695	2,527	44,168
消防費	494,280	357,591	136,689
庁舎	0	0	0
その他	494,280	357,591	136,689
教育費	10,202,386	3,056,359	7,146,027
小学校	3,644,411	1,475,765	2,168,646
中学校	2,226,310	902,859	1,323,451
高等学校	0	0	0
幼稚園	0	0	0
特殊学級	0	0	0
大学	0	0	0
各種学校	0	0	0
社会教育	3,754,335	481,872	3,272,463
その他	577,330	195,863	381,467
その他	166,239	93,310	72,929
合計	28,121,050	9,946,519	18,174,531

バランスシートの前年比較

(単位:千円)

	平成18年度 (A)	平成17年度 (B)	増減額 (A) - (B)	増減率
〔資産の部〕				
1 有形固定資産				
(1)総務費	901,639	937,470	-35,831	-3.8%
(2)民生費	322,384	330,757	-8,373	-2.5%
(3)衛生費	94,560	100,760	-6,200	-6.2%
(4)農林水産費	388,365	376,817	11,548	3.1%
(5)商工費	24,074	5,005	19,069	381.0%
(6)土木費	9,087,864	7,611,474	1,476,390	19.4%
(7)消防費	136,689	150,308	-13,619	-9.1%
(8)教育費	7,146,027	7,171,169	-25,142	-0.4%
(9)その他	72,929	72,929	0	0.0%
有形固定資産 計	18,174,531	16,756,689	1,417,842	8.5%
(うち土地)	7,714,380	7,705,538	8,842	0.1%
2 投資等				
(1)投資及び出資金	356,565	332,192	24,373	7.3%
(2)貸付金	136,195	142,075	-5,880	-4.1%
(3)基金	547,059	138,209	408,850	295.8%
特定目的基金	431,759	22,909	408,850	1784.7%
土地開発基金	115,300	115,300	0	0.0%
定額運用基金	0	0	0	
(4)退職手当組合積立金	117,767	117,860	-93	-0.1%
投資等 計	1,157,586	730,336	427,250	58.5%
3 流動資産				
(1)現金・預金	434,076	537,723	-103,647	-19.3%
財政調整基金	366,255	422,578	-56,323	-13.3%
減債基金	625	625	0	0.0%
歳計現金	67,196	114,520	-47,324	-41.3%
(2)未収金	298,901	303,547	-4,646	-1.5%
地方税	181,168	181,943	-775	-0.4%
その他	117,733	121,604	-3,871	-3.2%
流動資産 計	732,977	841,270	-108,293	-12.9%
資産合計	20,065,094	18,328,295	1,736,799	9.5%
〔負債の部〕				
1 固定負債				
(1)地方債	4,864,625	5,208,400	-343,775	-6.6%
(2)退職給与引当金	1,809,378	1,353,553	455,825	33.7%
固定負債 計	6,674,003	6,561,953	112,050	1.7%
2 流動負債				
(1)翌年度償還予定額	674,175	682,228	-8,053	-1.2%
流動負債 計	674,175	682,228	-8,053	-1.2%
負債計	7,348,178	7,244,181	103,997	1.4%
〔正味資産の部〕				
1 国庫支出金	1,905,667	1,870,172	35,495	1.9%
2 都道府県支出金	337,582	286,164	51,418	18.0%
3 一般財源等	10,473,667	8,927,778	1,545,889	17.3%
正味資産 計	12,716,916	11,084,114	1,632,802	14.7%
負債・正味資産合計	20,065,094	18,328,295	1,736,799	9.5%

バ ラ ン ス シ ー ト(土地について固定資産評価額によるもの)
(平成19年3月31日現在)

酒々井町
人口 21,630 人

(単位:千円)

借 方			貸 方		
[資産の部]			[負債の部]		
		住民一人当たり			住民一人当たり
1.有形固定資産		(円)	1.固定負債		(円)
(1)総務費	1,312,407	60,675	(1)地方債	<u>4,864,625</u>	224,902
(2)民生費	171,918	7,948	(2)退職給与引当金	<u>1,809,378</u>	83,651
(3)衛生費	434,182	20,073	固定負債合計	<u>6,674,003</u>	308,553
(4)農林水産業費	399,732	18,480			
(5)商工費	408,398	18,881			
(6)土木費	7,791,655	360,224			
(7)消防費	84,847	3,923			
(8)教育費	7,250,601	335,210			
(9)その他	994	46			
計	17,854,734	825,462			
(うち土地)	7,394,583	341,867			
有形固定資産合計	<u>17,854,734</u>	825,462	2.流動負債		
2.投資等			(1)翌年度償還予定額	<u>674,175</u>	31,169
(1)投資及び出資金	<u>356,565</u>	16,485	流動負債合計	<u>674,175</u>	31,169
(2)貸付金	<u>136,195</u>	6,297			
(3)基金			負債合計	<u>7,348,178</u>	339,722
特定目的基金	<u>431,759</u>	19,961			
土地開発基金	<u>115,300</u>	5,331			
基金計	<u>547,059</u>	25,292			
(4)退職手当組合積立金	<u>117,767</u>	5,445			
投資等合計	<u>1,157,586</u>	53,518			
3.流動資産			[正味資産の部]		
(1)現金・預金			1.国庫支出金	<u>1,894,091</u>	87,568
財政調整基金	<u>366,255</u>	16,933	2.都道府県支出金	<u>276,593</u>	12,787
減債基金	<u>625</u>	29	3.一般財源等	<u>10,226,435</u>	472,789
歳計現金	<u>67,196</u>	3,107	正味資産合計	<u>12,397,119</u>	573,145
現金・預金計	<u>434,076</u>	20,068			
(2)未収金					
地方税	<u>181,168</u>	8,376			
その他	<u>117,733</u>	5,443			
未収金計	<u>298,901</u>	13,819			
流動資産合計	<u>732,977</u>	33,887			
資産合計	<u>19,745,297</u>	912,866	負債・正味資産合計	<u>19,745,297</u>	912,866

債務負担行為に関する情報	物件の購入等に係るもの	<u>408,178</u>	18,871
	債務保証又は損失補償に係るもの	<u>0</u>	
	利子補給等に係るもの	<u>9,326</u>	431

(注) 退職給与引当金については、財政健全化法の施行に向けた「退職手当に関する調」の調査要領により算定したものの。

(注) 土地については、固定資産税評価額によるもの。

施設別 行政財産の明細

	施設名	費目	増減理由	土地 (㎡)	固定資産評価額
1	役場庁舎 中央台4-11他	総務費	買収	7,305.20	280,475,848
2	公共用地 中央台3-4-3	総務費	寄附	7,686.48	298,227,737
3	青年館、コミセン、集会所 馬橋他	総務費	買収	3,791.80	67,693,045
4	公営住宅 本佐倉570-3他	民生費	買収、分筆	3,094.63	44,253,209
5	隣保館 本佐倉696-21他	民生費	買収	1,147.08	6,578,000
6	岩橋保育園 上岩橋1151他	民生費	買収	2,025.00	21,060,000
7	児童遊園地 上岩橋330-1他	民生費	買収	769.53	10,437,939
8	保健センター 中央台4-10-1	衛生費	買収	2,608.00	410,149,664
9	ごみ集積所 酒々井60-6他	衛生費	寄附	70.60	283,323
10	生涯生活センター 酒々井167-5	農林水産業費	買収 分筆	2,316.00	55,352,400
11	生産物試験圃場 伊篠417-1他	農林水産業費	買収	3,767.00	337,898
12	子供の国用地 柏木12-2他	商工費	寄附	39,654.70	384,413,056
13	酒々井総合公園(墨) 墨28-1他	土木費	買収、寄付、帰属	114,559.91	819,919,525
14	都市公園 中央台2-6他	土木費	帰属、寄付	59,267.37	2,332,298,128
15	京成酒々井駅東口自転車等駐車場 中川299他	土木費	買収	2,215.69	75,915,896
16	JR酒々井駅西口駅前広場用地 中央台1-1-1	土木費	買収	381.34	24,143,398
17	東酒々井2丁目緑地 東酒々井2-2-41	土木費	帰属	673.00	30,285
18	ふじき野地区緑地 ふじき野2-2-14他	土木費	帰属	2,860.79	1,782,302
19	JR南酒々井駅前広場用地 馬橋551-12	土木費	買収	2,074.00	2,426,580
20	公衆用道路 合計	土木費		400,661.23	18,029,457
21	消防署用地 上岩橋1167-1他	消防費	買収	1,515.00	15,756,000
22	消防施設 尾上440他	消防費	買収、寄付	309.17	6,279,139
23	酒々井小学校 酒々井205他	教育費	買収、寄付、町中持	20,927.26	754,445,493
24	大室台小学校 尾上16-2他	教育費	寄附、買収、贈与	29,424.26	438,988,922
25	酒々井中学校 尾上145-1-3他	教育費	買収、贈与	37,362.43	272,745,739
26	学校給食センター 酒々井167-1	教育費	買収	2,694.00	64,386,600
27	中央公民館 中央台4-10-1	教育費	買収	8,074.65	410,149,664
28	同和集会所 本佐倉696-10	教育費	買収	370.00	5,291,000
29	青年研修所 酒々井127-3	教育費	表示登記	895.00	21,390,500
30	史跡本佐倉城跡 本佐倉812-10	教育費	払い下げ、買収	86,716.19	4,317,934
31	プリミエール 中央台3-4-1	教育費	寄附 分筆	8,199.88	333,530,119
合計				853,417.19	7,181,088,800

施設別 普通財産の明細

	施設名	費目	増減理由	土地 (㎡)	固定資産評価額
1	旧診療所用地 酒々井1659-1他	総務費	買収	1,021.46	29,826,632
2	旧酒々井駐在所用地 酒々井1765-1	総務費	買収	233.75	6,825,500
3	警察官派出所 酒々井898-7	総務費	買収	661.15	31,595,512
4	旧産業事務所 酒々井1116-2他	総務費	買収	311.00	7,215,200
5	特定加工品加工所 中川359-1	総務費	買収	270.00	9,936,000
6	京成酒々井駅西口駅前広場用地 中川356-1他	総務費	買収、寄付	1,272.70	4,683,536
7	宅地 中央台4-6-1他	総務費	寄附	5,816.18	123,321,778
8	水田 酒々井468-5他	総務費	土地改良法による換地	85.00	9,571
9	原野 尾上493他	総務費	表示登記	1,910.00	80,955
合計				11,581.24	213,494,684
行政財産及び普通財産の総合計				864,998.43	7,394,583,484

連 結 バ ラ ン ス シ ー ト

(平成19年3月31日現在)

酒々井町

人口

21,630 人

(単位:千円)

借 方	貸 方
[資産の部] <div style="text-align: right; margin-right: 20px;">住民一人当たり</div> 1.有形固定資産 (円) (1)総務費 <u>901,639</u> 41,685 (2)民生費 <u>322,384</u> 14,904 (3)衛生費 <u>94,560</u> 4,372 (4)農林水産業費 <u>388,365</u> 17,955 (5)商工費 <u>24,074</u> 1,113 (6)土木費 <u>9,087,864</u> 420,151 (7)消防費 <u>136,689</u> 6,319 (8)教育費 <u>7,146,027</u> 330,376 (9)水道 <u>3,954,645</u> 182,831 (10)下水道 <u>4,028,255</u> 186,235 (11)その他 <u>72,929</u> 3,372 計 <u>26,157,431</u> 1,209,313 (うち土地 <u>7,721,601</u> 356,986) 有形固定資産合計 <u>26,157,431</u> 1,209,313 2.無形固定資産(水道) <u>1,709</u> 79 3.投資等 (1)投資及び出資金 <u>356,565</u> 16,485 (2)貸付金 <u>136,195</u> 6,297 (3)基金 特定目的基金 <u>507,764</u> 23,475 土地開発基金 <u>115,300</u> 5,331 基金計 <u>623,064</u> 28,806 (4)退職手当組合積立金 <u>135,128</u> 6,247 投資等合計 <u>1,250,952</u> 57,834 3.流動資産 (1)現金・預金 財政調整基金 <u>366,255</u> 16,933 減債基金 <u>625</u> 29 歳計現金 <u>1,291,522</u> 59,710 現金・預金計 <u>1,658,402</u> 76,671 (2)未収金 地方税 <u>409,198</u> 18,918 その他 <u>194,841</u> 9,008 未収金計 <u>604,039</u> 27,926 流動資産合計 <u>2,262,441</u> 104,597 資 産 合 計 <u>29,672,533</u> 1,371,823	[負債の部] <div style="text-align: right; margin-right: 20px;">住民一人当たり</div> 1.固定負債 (円) (1)地方債 <u>7,813,033</u> 361,213 (2)退職給与引当金 <u>2,101,509</u> 97,157 (3)修繕引当金 <u>12,262</u> 567 固定負債合計 <u>9,926,804</u> 458,937 2.流動負債 (1)翌年度償還予定額 <u>848,803</u> 39,242 (2)その他流動負債 <u>49,528</u> 2,290 流動負債合計 <u>898,331</u> 41,532 負 債 合 計 <u>10,825,135</u> 500,469 3.自己資本金(水道) <u>709,814</u> 32,816 4.剰余金等(水道) <u>2,774,103</u> 128,253 [正味資産の部] 1.国庫支出金 <u>2,640,753</u> 122,088 2.都道府県支出金 <u>337,582</u> 15,607 3.一般財源等 <u>12,385,146</u> 572,591 正 味 資 産 合 計 <u>15,363,481</u> 710,286 負債・正味資産合計 <u>29,672,533</u> 1,371,823

債務負担行為に関する情報	物件の購入等に係るもの	<u>408,178</u>	18,871
	債務保証又は損失補償に係るもの	<u>0</u>	
	利子補給等に係るもの	<u>9,326</u>	431

(注) 退職給与引当金については、財政健全化法の施行に向けた「退職手当に関する調」の調査要領により算定したものの。

連結精算表
〔連結バランスシート〕

平成19年3月31日現在

	普通会計	水道事業 特別会計	下水道事業 特別会計	国民健康保険 事業特別会計	老人保健 特別会計	介護保険 特別会計	酒々井町全体 (単純合計)	個別修正及び 連結相殺消去	連結
1.有形固定資産									
(1)総務費	901,639						901,639		901,639
(2)民生費	322,384						322,384		322,384
(3)衛生費	94,560						94,560		94,560
(4)農林水産業費	388,365						388,365		388,365
(5)商工費	24,074						24,074		24,074
(6)土木費	9,087,864						9,087,864		9,087,864
(7)消防費	136,689						136,689		136,689
(8)教育費	7,146,027						7,146,027		7,146,027
(9)水道		3,954,645					3,954,645		3,954,645
(10)下水道			4,028,255				4,028,255		4,028,255
(11)その他	72,929						72,929		72,929
有形固定資産合計	18,174,531	3,954,645	4,028,255				26,157,431		26,157,431
2.無形固定資産(水道)		1,709					1,709		1,709
3.投資等									
(1)投資及び出資金	356,565						356,565		356,565
(2)貸付金	136,195	150,000					286,195	-150,000	136,195
(3)基金									
①特定目的基金	431,759			39,853		36,152	507,764		507,764
②土地開発基金	115,300						115,300		115,300
基金計	547,059			39,853		36,152	623,064		623,064
(4)退職手当組合積立金	117,767	8,285	4,089	2,315	591	2,081	135,128		135,128
投資等合計	1,157,586	158,285	4,089	42,168	591	38,233	1,400,952	-150,000	1,250,952
4.流動資産									
(1)現金・預金									
①財政調整基金	366,255						366,255		366,255
②減債基金	625						625		625
③歳計現金	67,196	1,010,978	8,499	157,221		47,628	1,291,522		1,291,522
現金・預金計	434,076	1,010,978	8,499	157,221		47,628	1,658,402		1,658,402
(2)未収金									
①地方税	181,168			228,030			409,198		409,198
②その他	117,733	72,707	4,401				194,841		194,841
未収金計	298,901	72,707	4,401	228,030			604,039		604,039
流動資産合計	732,977	1,083,685	12,900	385,251		47,628	2,262,441		2,262,441
資産合計	20,065,094	5,198,324	4,045,244	427,419	591	85,861	29,822,533	-150,000	29,672,533
1.固定負債									
(1)地方債	4,864,625	1,569,646	1,378,762				7,813,033		7,813,033
(2)退職給与引当金	1,809,378	170,676	58,677	30,190	5,653	26,935	2,101,509		2,101,509
(3)修繕引当金		12,262					12,262		12,262
固定負債合計	6,674,003	1,752,584	1,437,439	30,190	5,653	26,935	9,926,804		9,926,804
2.流動負債									
(1)翌年度償還予定額	674,175	74,686	99,942				848,803		848,803
(2)その他流動負債		49,528					49,528		49,528
流動負債合計	674,175	124,214	99,942				898,331		898,331
負債合計	7,348,178	1,876,798	1,537,381	30,190	5,653	26,935	10,825,135		10,825,135
3.自己資本(水道)		709,814					709,814		709,814
4.剰余金等		2,774,103					2,774,103		2,774,103
負債・資本合計	7,348,178	5,360,715	1,537,381	30,190	5,653	26,935	14,309,052		14,309,052
〔正味資産の部〕									
1.国庫支出金	1,905,667		735,086				2,640,753		2,640,753
2.都道府県支出金	337,582						337,582		337,582
3.一般財源等	10,473,667	-162,391	1,772,777	397,229	-5,062	58,926	12,535,146	-150,000	12,385,146
正味資産合計	12,716,916	-162,391	2,507,863	397,229	-5,062	58,926	15,513,481	-150,000	15,363,481
負債・正味資産合計	20,065,094	5,198,324	4,045,244	427,419	591	85,861	29,822,533	-150,000	29,672,533