

酒々井町の バランスシートを公表します

平成 13 年 3 月に、総務省は地方公共団体の財政状況をわかりやすく公表することを支援する観点から、バランスシート(貸借対照表)の作成手法を示しました。

酒々井町は、この手法にしたがって平成 22 年 3 月 31 日現在のバランスシートを作成しました。

目 次

- 1 バランスシートの意義
- 2 バランスシートの各項目の説明
- 3 バランスシートでわかること

(別紙)

- 1 バランスシート
- 2 有形固定資産明細表
- 3 バランスシートの前年比較

平 成 23 年 3 月

財 政 課

1 バランスシートの意義

バランスシートは、企業の決算日における財政状態を表示した会計報告であり、その意義は、次のとおりです。

- 1 財産目録の要約表
- 2 期間損益計算の補助手段
- 3 企業内部における資金の源泉と用途を表すバランスシート

このように、本来、企業活動に由来するバランスシートを地方公共団体についても意味のあるものとするため、意義の3番目の考え方に沿ってバランスシートを作成するものとしています。

これにより、資金の源泉(一般財源、国庫支出金、県支出金、地方債など)と、その用途(資産の形成)が明らかになるようにしています。

2 バランスシートの各項目の説明

[資産の部]

1 有形固定資産

有形固定資産の評価額は、決算統計の普通建設事業費の額の累計額です。

普通建設事業費とは、道路、橋りょう、学校、庁舎等公共用又は公用施設新增設等の資産形成に資する事業に要する投資的経費です。

また、実際の有形固定資産が、土地を除いて、経常的に減価している事実を鑑み、後世代に継承される資産を把握する観点から減価償却を行っています。

2 投資等

投資等は、「投資及び出資金」、「貸付金」、「基金」及び「退職手当組合積立金」に分類し、「投資及び出資金」については額面により評価、計上しています。

また、基金のうち流動性の高いものは、流動資産に計上しています。

3 流動資産

流動資産は、流動性の高い基金である「財政調整基金」及び「減債基金」、形式収支に相当する「歳計現金」並びに「未収金」に分類して表示しています。

また、「未収金」は、「町税」及び使用料等の未収に係る「その他」に区分して表示しています。

[負債の部]

1 固定負債

(1) 地方債

平成22年3月31日のバランスシート作成基準日における地方債残高から、流動負債に計上している翌年度に予定されている元金償還金を控除した額を計上しています。

(2) 退職給与引当金

町の職員に対しては、その勤続年数に応じて退職手当を支給することとなっています。計上されている金額の算定については、財政健全化法の検討基礎調査、様式6「退職手当に関する調」の調査要領により作成しました。

2 流動負債

(1) 翌年度償還予定額

地方債の年度末残高のうち、1年以内に予定されている元金償還金を計上しています。

[正味資産の部]

営利活動を目的としない、地方公共団体のバランスシートを作成するものであることから、資本、持分等の名称は避け、「正味資産」の呼称を用いています。

正味資産は、国庫支出金、都道府県支出金及び一般財源等に分類して表示しています。

留意事項

1 バランスシートの対象範囲は、酒々井町の普通会計です。平成19年度から住宅新築資金等貸付事業特別会計及び学校給食センター事業特別会計を一般会計と統合したため、酒々井町の普通会計は一般会計を指すものです。

これ以外の国民健康保険特別会計、下水道事業特別会計、老人保険特別会計、介護保険特別会計及び水道事業会計は、対象範囲外です。


2 積み上げた基礎数値は、昭和44年度から平成20年度までの決算統計のデータによるものです。決算統計のデータを用いる理由は次のとおりです。

- ① 決算統計のデータは、資産形成のために実際に投下された税等の額です。
- ② 決算統計のデータを用いることにより、全ての地方公共団体を通じて統一的にデータを把握できます。
- ③ 電算処理化された昭和44年度にさかのぼってデータの収集が容易です。

3 バランスシートでわかること

1 資産の構成

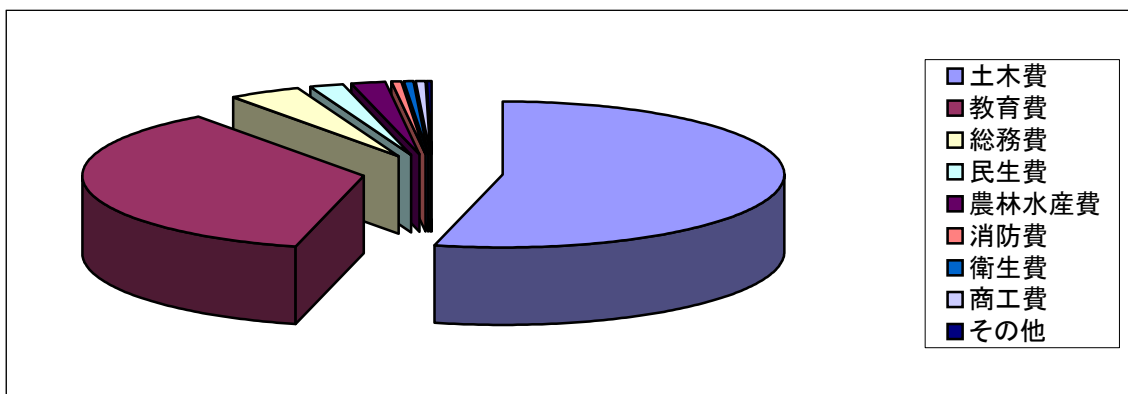
整備された資産（千円）		構成割合
有形固定資産	19,336,113	83.6%
投資等	1,900,239	8.2%
流動資産	1,905,898	8.2%
資産合計	23,142,250	100.0%



2 有形固定資産の行政目的別割合

有形固定資産の行政目的別割合を見ることにより、行政分野ごとの資産形成の比重を把握することができます。このデータを団体間で比較することにより、団体ごとの資産形成の特徴を理解することができます。こうした分析により、今後の資産整備の方向性を検討するのに役立ちます。

行政分野ごとの資産形成（千円）		構成割合
土木費	10,423,672	53.9%
教育費	6,987,625	36.1%
総務費	817,445	4.2%
民生費	332,217	1.7%
農林水産費	390,507	2.0%
消防費	107,900	0.6%
衛生費	121,493	0.6%
商工費	78,900	0.4%
その他	76,354	0.4%
資産合計	19,336,113	100.0%



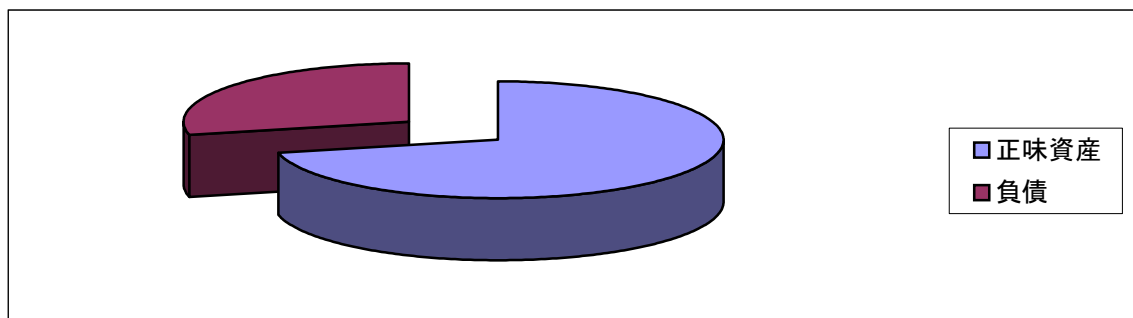
3 社会資本形成の世代間負担比率

将来返済しなければならない負債と返済を要しない正味資産との比率等のストックに関する情報の把握が可能になります。これにより、有形固定資産の整備に充当された財源の割合によって、これまでの世代がすでに負担した分の割合と、これからの世代が今後負担していく分の割合がわかります。また、作成されたバランスシートの地方公共団体間又は時系列で比較する場合にも役立ちます。

正味資産・負債の額(千円)		構成割合	
正味資産	16,515,217	71.4%	これまでの世代
負債	6,627,033	28.6%	これからの世代
計	23,142,250	100.0%	

※ 負債=地方債+翌年度償還予定額

※ 計=有形固定資産合計



4 住民一人当たりバランスシート

通常のバランスシートでは、団体の人口規模により単純な他団体比較が困難ですが、バランスシートの各項目の数字を住民一人当たりで算出することにより、単純な比較に役立ちます。

5 各費目の内訳

1 土地明細表 (単位：千円)

取得用途		取得価額
総務費	庁舎等	113,886
	その他	335,237
民生費	保育所	70,179
	その他	162,616
衛生費	清掃費	3,984
	その他	66,827
農林水産業費	農業農村整備	34,359
	その他	9,964
土木費	道路・橋りょう	1,872,530
	都市計画	2,723,049
	その他	109,823
消防費		73,877
教育費	小学校	265,222
	中学校	352,904
	その他	1,604,235
その他		72,024
合計		7,870,716

2 投資及び出資金

印旛広域水道用水供給事業	393,705
印旛沼環境基金	6,060
千葉県信用保証協会	2,105
千葉県スポーツ振興基金	1,409
千葉県暴力団追放県民会議	1,118
その他	6,160
合 計	410,557

3 貸付金

酒々井町住宅新築資金等貸付事業貸付金	113,271
合 計	113,271

4 基金

① 特定目的金

ちびっ子天国基金	353,772
都市開発基金	22,514
児童・生徒国際交流基金	3,223
地域福祉基金	1,848
合 計	381,357

② 土地開発基金

現金・預金	2,502
土地	112,811
合 計	115,313

5 未収金（その他分）

分担金及び負担金	5,519
使用料及び手数料	985
諸収入 住宅新築資金	94,843
諸収入 学校給食センター	5,238
国庫補助金安心・安全な学校づくり交付金	333,366
国庫補助金地域活性化・公共投資臨時交付金	260,096
国庫補助金地域活性化・経済危機対策臨時交付金	82,679
国庫補助金地域活性化・きめ細かな臨時交付金	54,843
国庫補助金学校情報通信技術環境整備費補助金	38,575
国庫補助金住宅・構築物耐震改修等事業費補助金	13,933
国庫補助金子ども手当システム改修事務交付金	989
県支出金防災情報通信設備整備事業交付金	7,268
県支出金 妊婦健康診査支援補助金	41
合 計	898,375

6 地方債

地方債年度末現在高	4,536,593
地方債翌年度償還予定額	583,863
差引（バランスシート上の地方債）	3,952,730

借 方		貸 方	
[資産の部]		[負債の部]	
	住民一人当たり		住民一人当たり
	(円)		(円)
1. 有形固定資産		1. 固定負債	
(1) 総務費	817,445 38,326	(1) 地方債	3,952,730 185,322
(2) 民生費	332,217 15,576	(2) 退職給与引当金	2,090,440 98,009
(3) 衛生費	121,493 5,696	固定負債合計	6,043,170 283,331
(4) 農林水産業費	390,507 18,309		
(5) 商工費	78,900 3,699	2. 流動負債	
(6) 土木費	10,423,672 488,709	(1) 翌年度償還予定額	583,863 27,374
(7) 消防費	107,900 5,059	流動負債合計	583,863 27,374
(8) 教育費	6,987,625 327,611		
(9) その他	76,354 3,580		
計	19,336,113 906,564		
(うち土地)	7,870,716 369,015		
有形固定資産合計	19,336,113 906,564		
2. 投資等		負債合計	6,627,033 310,705
(1) 投資及び出資金	410,557 19,249		
(2) 貸付金	113,271 5,311		
(3) 基金			
① 特定目的基金	381,357 17,880		
② 土地開発基金	115,313 5,406		
③ その他定額運用基金	0		
基金計	496,670 23,286		
(4) 退職手当組合積立金	879,741 41,246		
投資等合計	1,900,239 89,092		
3. 流動資産		[正味資産の部]	
(1) 現金・預金		1. 国庫支出金	2,436,181 114,219
① 財政調整基金	492,033 23,069	2. 都道府県支出金	389,054 18,241
② 減債基金	627 29	3. 一般財源等	13,689,982 641,848
③ 歳計現金	325,141 15,244	正味資産合計	16,515,217 774,308
現金・預金計	817,801 38,342		
(2) 未収金			
① 地方税	189,722 8,895		
② その他	898,375 42,120		
未収金計	1,088,097 51,015		
流動資産合計	1,905,898 89,357		
資産合計	23,142,250 1,085,013	負債・正味資産合計	23,142,250 1,085,013

※債務負担行為に関する情報 ①物件の購入等に係るもの 299,806 14,056
 ②債務保証又は損失補償に係るもの 0
 ③利子補給等に係るもの 56,710 2,659

(注) 退職給与引当金については、財政健全化法の施行に向けた「退職手当に関する調」の調査要領により算定したもの。

平成21年度
○有形固定資産明細表

(単位:千円)

	取得価額 A	減価償却累計額 B	残存価額C=A-B	残存価格C のうち土地取得価額
総務費	1,793,644	976,199	817,445	449,123
庁舎等	552,975	223,501	329,474	113,886
その他	1,240,669	752,698	487,971	335,237
民生費	772,452	440,235	332,217	232,795
保育所	306,932	198,776	108,156	70,179
その他	465,520	241,459	224,061	162,616
衛生費	354,507	233,014	121,493	70,811
清掃費	71,006	67,022	3,984	3,984
ごみ処理	53,077	52,982	95	95
し尿処理	0	0	0	0
その他	17,929	14,040	3,889	3,889
環境衛生費	0	0	0	0
その他	283,501	165,992	117,509	66,827
労働費	0	0	0	0
農林水産業費	903,272	512,765	390,507	44,323
造林	0	0	0	0
林道	0	0	0	0
治山	0	0	0	0
砂防	0	0	0	0
漁港	0	0	0	0
農業農村整備	729,383	379,198	350,185	34,359
海岸保全	0	0	0	0
その他	173,889	133,567	40,322	9,964
商工費	92,845	13,945	78,900	89
国立公園等	0	0	0	0
観光	5,617	3,295	2,322	89
その他	87,228	10,650	76,578	0
土木費	14,328,455	3,904,783	10,423,672	4,705,402
道路	7,506,783	1,978,461	5,528,322	1,871,004
橋りょう	4,000	990	3,010	1,526
河川	149,618	39,972	109,646	0
砂防	0	0	0	0
海岸保全	0	0	0	0
港湾	0	0	0	0
都市計画	6,134,058	1,619,137	4,514,921	2,723,049
街路	2,525,523	340,663	2,184,860	1,685,933
都市下水路	660	318	342	342
区画整理	1,166,138	286,279	879,859	475,012
公園	2,441,737	991,877	1,449,860	561,762
その他	0	0	0	0
住宅	474,112	257,043	217,069	109,170
空港	0	0	0	0
その他	59,884	9,180	50,704	653
消防費	499,763	391,863	107,900	73,877
庁舎	0	0	0	0
その他	499,763	391,863	107,900	73,877
教育費	10,649,506	3,661,881	6,987,625	2,222,361
小学校	4,015,458	1,749,502	2,265,956	265,222
中学校	2,244,479	1,049,907	1,194,572	352,904
高等学校	0	0	0	0
幼稚園	0	0	0	0
特殊学級	0	0	0	0
大学	0	0	0	0
各種学校	0	0	0	0
社会教育	3,810,050	630,035	3,180,015	1,517,953
その他	579,519	232,437	347,082	86,282
その他	170,442	94,088	76,354	71,935
合計	29,564,886	10,228,773	19,336,113	7,870,716
下水道事業	8,146,165	3,661,632	4,484,533	7,221

連結バランスシートについて

バランスシートの対象範囲は、酒々井町の普通会計(一般会計)です。

連結バランスシートは、普通会計の他、国民健康保険特別会計、下水道事業特別会計、老人保健特別会計、介護保険特別会計、後期高齢者医療特別会計及び水道事業会計のすべての会計を対象として、酒々井町全体の財政状態を表示したものです。

連結バランスシートの作成に当たっては、次の方法によって、作成しています。

1 普通会計について

- (1) 普通会計の「3. 投資等」(4) 退職手当組合積立金及び「1. 固定負債」
(2) 退職手当引当金については、地方公共団体の財政の健全化に関する法律に基づく、健全化判断比率に関する算定である「退職手当支給予定額に係る負担見込額」の数値を計上しています。
- (2) 上記(1)の対象職員は、酒々井町の全部の会計の職員であり、普通会計に一括計上しています。

2 水道事業会計について

水道事業会計については、平成21年度酒々井町水道事業貸借対照表の数値を計上しています。

3 下水道事業会計について

- (1) 下水道事業会計の「1. 有形固定資産」の計上額は、昭和49年度から平成21年度までのそれぞれの年度の事業費から国庫補助金を控除した額を、総務省方式改訂モデルの耐用年数である44年で、減価した数値を計上しています。
- (2) 下水道事業会計の「正味資産の部」の「1. 国庫支出金」の計上額は、昭和49年度から平成21年度までのそれぞれの年度の事業費のうちの国庫補助金の額を、総務省方式改訂モデルの耐用年数である44年で、減価した数値を計上しています。

借 方		貸 方	
[資産の部]		[負債・資本の部]	
	住民一人当たり		住民一人当たり
1. 有形固定資産	(円)	1. 固定負債	(円)
(1) 総務費	817,445 38,326	(1) 地方債	6,501,406 304,815
(2) 民生費	332,217 15,576	(2) 退職給与引当金	2,090,440 98,009
(3) 衛生費	121,493 5,696	(3) 修繕引当金	14,262 669
(4) 農林水産業費	390,507 18,309	固定負債合計	8,606,108 403,493
(5) 商工費	78,900 3,699		
(6) 土木費	10,423,672 488,709	2. 流動負債	
(7) 消防費	107,900 5,059	(1) 翌年度償還予定額	671,850 31,499
(8) 教育費	6,987,625 327,611	(2) その他流動負債	32,179 1,509
(9) 水道事業	3,797,582 178,048	流動負債合計	704,029 33,008
(10) 下水道事業	4,484,533 210,255		
(11) その他	76,354 3,580	3. 自己資本金 (水道事業)	889,814 41,719
計	27,618,228 1,294,867	自己資本金 (水道事業) 合計	889,814 41,719
(うち土地)	8,040,591 376,979	4. 剰余金 (水道事業)	2,850,584 133,648
有形固定資産合計	27,618,228 1,294,867	剰余金 (水道事業) 合計	2,850,584 133,648
2. 無形固定資産	1,709 80	負債・資本合計	13,050,535 611,868
無形固定資産合計	1,709 80		
3. 投資等		[正味資産の部]	
(1) 投資及び出資金	610,412 28,619	1. 国庫支出金	3,127,320 146,623
(2) 貸付金	113,271 5,311	2. 都道府県支出金	389,054 18,241
(3) 基金		3. 一般財源等	16,674,253 781,764
① 特定目的基金	384,780 18,040	正味資産合計	20,190,627 946,628
② 土地開発基金	115,313 5,406		
③ その他定額運用基金	0		
基金計	500,093 23,447		
(4) 退職手当組合積立金	879,741 41,246		
投資等合計	2,103,517 98,622		
4. 流動資産			
(1) 現金・預金			
① 財政調整基金	492,033 23,069		
② 減債基金	627 29		
③ 歳計現金	1,581,169 74,132		
現金・預金計	2,073,829 97,230		
(2) 未収金			
① 地方税	467,354 21,912		
② その他	966,926 45,334		
未収金計	1,434,280 67,246		
(3) その他流動資産	9,599 450		
流動資産合計	3,517,708 164,926		
資産合計	33,241,162 1,558,496	負債・正味資産合計	33,241,162 1,558,496

※債務負担行為に関する情報 ①物件の購入等に係るもの 299,806 14,056
 ②債務保証又は損失補償に係るもの 0
 ③利子補給等に係るもの 56,710 2,659

(注) 退職給与引当金については、財政健全化法の施行に向けた「退職手当に関する調」の調査要領により算定したものの。

連 結 精 算 表

[連結バランスシート]

	普通会計	水道事業 会 計	下水道事業 特別会計	国民健康保険 特別会計	老人保健 特別会計	介護保険 特別会計	後期高齢者医療 特別会計	酒々井町全体
1.有形固定資産								
(1)総 務 費	817,445							817,445
(2)民 生 費	332,217							332,217
(3)衛 生 費	121,493							121,493
(4)農林水産業費	390,507							390,507
(5)商 工 費	78,900							78,900
(6)土 木 費	10,423,672							10,423,672
(7)消 防 費	107,900							107,900
(8)教 育 費	6,987,625							6,987,625
(9)水道事業		3,797,582						3,797,582
(10)下水道事業			4,484,533					4,484,533
(11)そ の 他	76,354							76,354
(うち土地)	7,870,716	162,654	7,221					8,040,591
有形固定資産合計	19,336,113	3,797,582	4,484,533	0	0	0	0	27,618,228
2. 無形固定資産(水道)		1,709						1,709
3.投資等								0
(1)投資及び出資金	410,557	199,855						610,412
(2)貸 付 金	113,271	0						113,271
(3)基 金								0
①特定目的基金	381,357	0		3,423		117,920		384,780
②土地開発基金	115,313	0						115,313
③その他定額運用基金	0	0						0
基金計	496,670	0	0	3,423	0	117,920	0	500,093
(4)退職手当組合積立金	879,741							879,741
投資等合計	1,900,239	199,855	0	3,423	0	117,920	0	2,103,517
4.流動資産								0
(1)現金・預金								0
①財政調整基金	492,033	0						492,033
②減債基金	627							627
③歳計現金	325,141	1,125,571	18,946	109,535	1,976	72,799	1,244	1,581,169
現金・預金計	817,801	1,125,571	18,946	109,535	1,976	72,799	1,244	2,073,829
(2)未 収 金								0
①地 方 税	189,722			277,632				467,354
②そ の 他	898,375	63,314	5,237			23,231	873	966,926
未収金計	1,088,097	63,314	5,237	277,632	0	23,231	873	1,434,280
(3)その他		9,599						9,599
流動資産合計	1,905,898	1,198,484	24,183	387,167	1,976	96,030	2,117	3,517,708
資 産 合 計	23,142,250	5,197,630	4,508,716	390,590	1,976	213,950	2,117	33,241,162
1.固定負債								0
(1)地 方 債	3,952,730	1,410,791	1,137,885			0		6,501,406
(2)退職給与引当金	2,090,440							2,090,440
(3)修繕引当金		14,262						14,262
固定負債合計	6,043,170	1,425,053	1,137,885	0	0	0	0	8,606,108
2.流動負債								0
(1)翌年度償還予定額	583,863		87,987			0		671,850
(2)その他流動負債		32,179						32,179
流動負債合計	583,863	32,179	87,987	0	0	0	0	704,029
負債合計	6,627,033	1,457,232	1,225,872	0	0	0	0	9,310,137
3.自己資本金(水道)		889,814						889,814
4.剰余金		2,850,584						2,850,584
負債・資本合計	6,627,033	5,197,630	1,225,872	0	0	0	0	13,050,535
[正味資産の部]								0
1.国庫支出金	2,436,181	0	691,139					3,127,320
2.都道府県支出金	389,054	0						389,054
3.一般財源等	13,689,982	0	2,591,705	390,590	1,976	213,950	2,117	16,674,253
正味資産合計	16,515,217	0	3,282,844	390,590	1,976	213,950	2,117	20,190,627
負債・正味資産合計	23,142,250	5,197,630	4,508,716	390,590	1,976	213,950	2,117	33,241,162

※債務負担行為に関する情報

①物件の購入等に係るもの	299,806
②債務保証又は損失補償に係るもの	0
③利子補給等に係るもの	56,710

- 1 連結バランスシートは、酒々井町のすべての会計を対象としています。
- 2 普通会計は、バランスシートの数値をそのまま計上します。
- 3 水道事業会計は、複式簿記によるものであり、貸借対照表の数値をそのまま計上します。
- 4 下水道事業特別会計
 - (1) 「1.有形固定資産」の「(10)下水道事業」の計上額は、昭和49年度からそれぞれの年度の事業費から国庫補助金を控除した額を、総務省方式改訂モデルの耐用年数である44年で、減価した数値を計上しています。
 - (2) 「正味資産の部」の「1.国庫支出金」の計上額は、昭和49年度からそれぞれの年度の事業費のうちの国庫補助金の額を、総務省方式改訂モデルの耐用年数である44年で、減価した数値を計上しています。
 - (3) 「歳計現金」及び「未収金」は、普通会計と同様の方法で、下水道特別会計決算に基づき、計上します。
- 5 その他の会計

普通会計と同様の方法で、基金、歳計現金、未収金の額を計上します。