

酒々井町の バランスシートを公表します

平成 13 年 3 月に、総務省は地方公共団体の財政状況をわかりやすく公表することを支援する観点から、バランスシート(貸借対照表)の作成手法を示しました。

酒々井町は、この手法にしたがって平成 21 年 3 月 31 日現在のバランスシートを作成しました。

目 次

- 1 バランスシートの意義
- 2 バランスシートの各項目の説明
- 3 バランスシートでわかること

(別紙)

- 1 バランスシート
- 2 有形固定資産明細表
- 3 バランスシートの前年比較

平成 22 年 3 月

財 政 課

1 バランスシートの意義

バランスシートは、企業の決算日における財政状態を表示した会計報告であり、その意義は、次のとおりです。

- 1 財産目録の要約表
- 2 期間損益計算の補助手段
- 3 企業内部における資金の源泉と用途を表すバランスシート

このように、本来、企業活動に由来するバランスシートを地方公共団体についても意味のあるものとするため、意義の3番目の考え方に沿ってバランスシートを作成するものとしています。

これにより、資金の源泉(一般財源、国庫支出金、県支出金、地方債など)と、その用途(資産の形成)が明らかになるようにしています。

2 バランスシートの各項目の説明

[資産の部]

1 有形固定資産

有形固定資産の評価額は、決算統計の普通建設事業費の額の累計額です。

普通建設事業費とは、道路、橋りょう、学校、庁舎等公共用又は公用施設新增設等の資産形成に資する事業に要する投資的経費です。

また、実際の有形固定資産が、土地を除いて、経常的に減価している事実を鑑み、後世代に継承される資産を把握する観点から減価償却を行っています。

2 投資等

投資等は、「投資及び出資金」、「貸付金」、「基金」及び「退職手当組合積立金」に分類し、「投資及び出資金」については額面により評価、計上しています。

また、基金のうち流動性の高いものは、流動資産に計上しています。

3 流動資産

流動資産は、流動性の高い基金である「財政調整基金」及び「減債基金」、形式収支に相当する「歳計現金」並びに「未収金」に分類して表示しています。

また、「未収金」は、「町税」及び使用料等の未収に係る「その他」に区分して表示しています。

[負債の部]

1 固定負債

(1) 地方債

平成21年3月31日のバランスシート作成基準日における地方債残高から、流動負債に計上している翌年度に予定されている元金償還金を控除した額を計上しています。

(2) 退職給与引当金

町の職員に対しては、その勤続年数に応じて退職手当を支給することとなっています。計上されている金額の算定については、財政健全化法の検討基礎調査、様式6「退職手当に関する調」の調査要領により作成しました。

2 流動負債

(1) 翌年度償還予定額

地方債の年度末残高のうち、1年以内に予定されている元金償還金を計上しています。

[正味資産の部]

営利活動を目的としない、地方公共団体のバランスシートを作成するものであることから、資本、持分等の名称は避け、「正味資産」の呼称を用いています。

正味資産は、国庫支出金、都道府県支出金及び一般財源等に分類して表示しています。

留意事項

1 バランスシートの対象範囲は、酒々井町の普通会計です。平成19年度から住宅新築資金等貸付事業特別会計及び学校給食センター事業特別会計を一般会計と統合したため、酒々井町の普通会計は一般会計を指すものです。

これ以外の国民健康保険特別会計、下水道事業特別会計、老人保険特別会計、介護保険特別会計及び水道事業会計は、対象範囲外です。

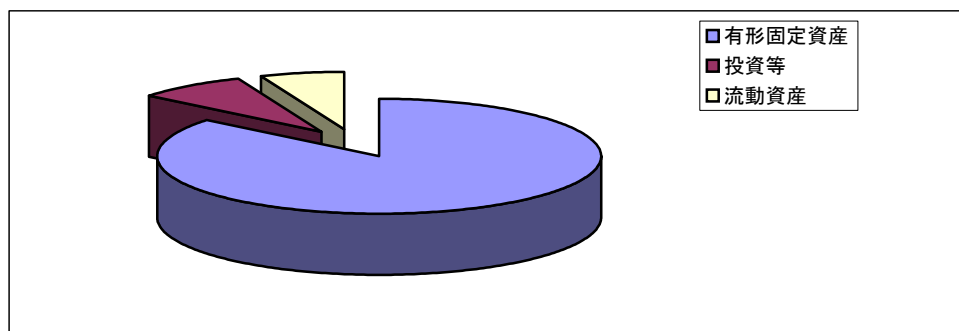
2 積み上げた基礎数値は、昭和44年度から平成20年度までの決算統計のデータによるものです。決算統計のデータを用いる理由は次のとおりです。

- ① 決算統計のデータは、資産形成のために実際に投下された税等の額です。
- ② 決算統計のデータを用いることにより、全ての地方公共団体を通じて統一的にデータを把握できます。
- ③ 電算処理化された昭和44年度にさかのぼってデータの収集が容易です。

3 バランスシートでわかること

1 資産の構成

整備された資産（千円）		構成割合
有形固定資産	19,081,248	86.0%
投資等	1,757,263	7.9%
流動資産	1,356,517	6.1%
資産合計	22,195,028	100.0%



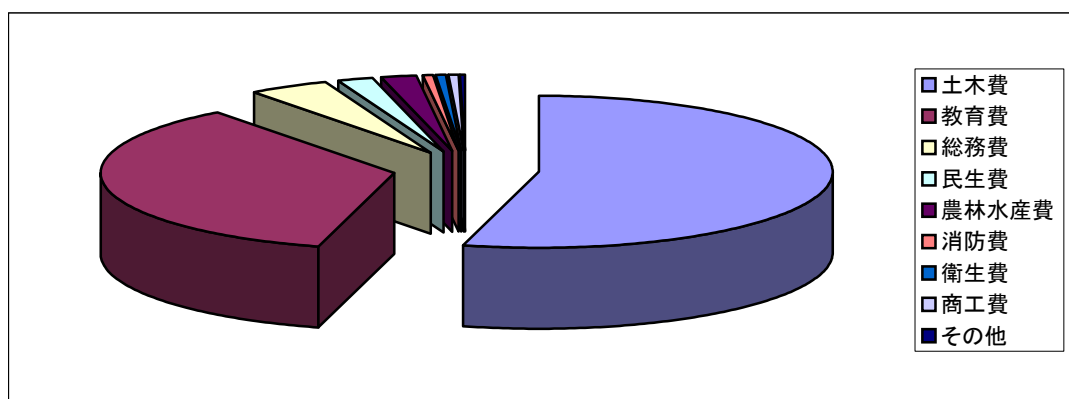
2 有形固定資産の行政目的別割合

有形固定資産の行政目的別割合を見ることにより、行政分野ごとの資産形成の比重を把握することができます。

このデータを団体間で比較することにより、団体ごとの資産形成の特徴を理解することができます。

こうした分析により、今後の資産整備の方向性を検討するのに役立ちます。

行政分野ごとの資産形成（千円）		構成割合
土木費	10,358,924	54.3%
教育費	6,775,722	35.5%
総務費	852,401	4.5%
民生費	342,315	1.8%
農林水産費	393,909	2.1%
消防費	116,176	0.6%
衛生費	89,013	0.5%
商工費	76,156	0.4%
その他	76,632	0.4%
資産合計	19,081,248	100.0%



3 社会資本形成の世代間負担比率

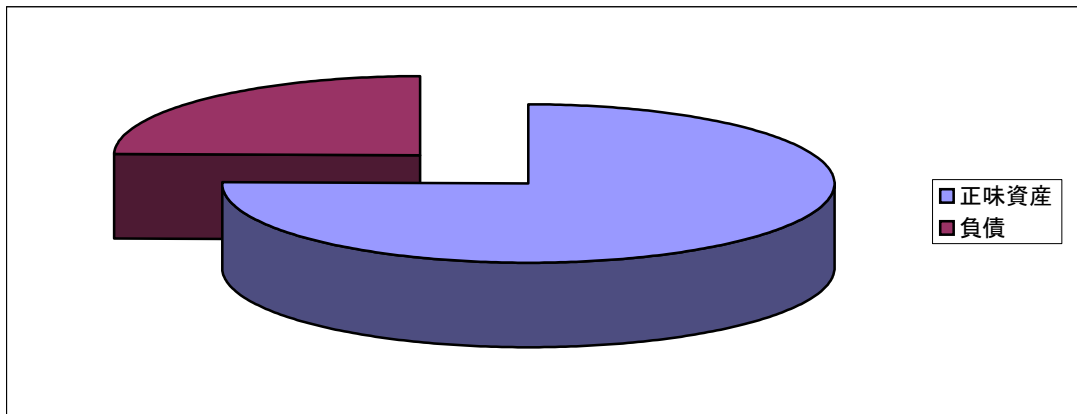
将来返済しなければならない負債と返済を要しない正味資産との比率等のストックに関する情報の把握が可能になります。これにより、有形固定資産の整備に充当された財源の割合によって、これまでの世代がすでに負担した分の割合と、これからの世代が今後負担していく分の割合がわかります。

また、作成されたバランスシートの地方公共団体間又は時系列で比較する場合にも役立ちます。

正味資産・負債の額(千円)		構成割合	
正味資産	14,366,571	75.3%	これまでの世代
負債	4,714,677	24.7%	これからの世代
計	19,081,248	100.0%	

※ 負債=地方債+翌年度償還予定額

※ 計=有形固定資産合計



4 住民一人当たりバランスシート

通常のバランスシートでは、団体の人口規模により単純な他団体比較が困難ですが、バランスシートの各項目の数字を住民一人当たりで算出することにより、単純な比較に役立ちます。

5 各費目の内訳

1 土地明細表 (単位：千円)

取得用途	取得価額
道路橋りょう	1,868,020
街路	2,723,049
中学校	352,904
小学校	243,533
公営住宅	109,170
その他	2,547,841
合計	7,844,517

2 投資及び出資金

印旛広域水道用水供給事業	376,624
印旛沼環境基金	6,060
千葉県信用保証協会	2,105
千葉県スポーツ振興基金	1,409
千葉県暴力団追放県民会議	1,118
その他	6,160
合計	393,476

3 貸付金

酒々井町住宅新築資金等貸付事業貸付金	120,953
合計	120,953

4 基金

① 特定目的金

ちびっ子天国基金	354,711
都市開発基金	18,731
児童・生徒国際交流基金	4,507
地域福祉基金	1,845
合計	379,794

② 土地開発基金

現金・預金	2,499
土地	112,811
合計	115,310

5 未収金（その他分）

分担金及び負担金	5,239
使用料及び手数料	539
諸収入 住宅新築資金	101,045
諸収入 学校給食センター	5,135
国庫補助金（予算繰越）定額給付金事業補助金	336,666
国庫補助金（予算繰越）地域活性化・生活対策臨時交付金	32,616
国庫補助金（予算繰越）先進的事業支援特例交付金	30,000
国庫補助金（予算繰越）子育て応援特別手当交付金	9,786
その他	21
合計	521,047

6 地方債

地方債年度末現在高	4,714,677
地方債翌年度償還予定額	682,804
差引（バランスシートの地方債）	4,031,873

平成 20 年度

バランスシート 酒々井町

平成 21 年 3 月 31 日現在

人口 21,447 人

(単位:千円)

借 方		貸 方	
[資産の部]		[負債の部]	
	住民一人当たり		住民一人当たり
	(円)		(円)
1. 有形固定資産		1. 固定負債	
(1) 総務費	852,401 39,745	(1) 地方債	4,031,873 187,992
(2) 民生費	342,315 15,961	(2) 退職給与引当金	1,853,893 86,441
(3) 衛生費	89,013 4,150	固定負債合計	5,885,766 274,433
(4) 農林水産業費	393,909 18,367		
(5) 商工費	76,156 3,551	2. 流動負債	
(6) 土木費	10,358,924 483,001	(1) 翌年度償還予定額	682,804 31,837
(7) 消防費	116,176 5,417	流動負債合計	682,804 31,837
(8) 教育費	6,775,722 315,929		
(9) その他	76,632 3,573		
計	19,081,248 889,693		
(うち土地)	7,844,517 365,763		
有形固定資産合計	19,081,248 889,693		
2. 投資等		負債合計	6,568,570 306,270
(1) 投資及び出資金	393,476 18,346		
(2) 貸付金	120,953 5,640		
(3) 基金			
① 特定目的基金	379,794 17,708		
② 土地開発基金	115,310 5,377		
③ その他定額運用基金	0		
基金計	495,104 23,085		
(4) 退職手当組合積立金	747,730 34,864		
投資等合計	1,757,263 81,935		
3. 流動資産		[正味資産の部]	
(1) 現金・預金		1. 国庫支出金	2,339,555 109,085
① 財政調整基金	452,219 21,085	2. 都道府県支出金	346,345 16,149
② 減債基金	625 29	3. 一般財源等	12,940,558 603,374
③ 歳計現金	195,167 9,100	正味資産合計	15,626,458 728,608
現金・預金計	648,011 30,215		
(2) 未収金			
① 地方税	187,459 8,741		
② その他	521,047 24,295		
未収金計	708,506 33,035		
流動資産合計	1,356,517 63,250		
資産合計	22,195,028 1,034,878	負債・正味資産合計	22,195,028 1,034,878

※債務負担行為に関する情報 ①物件の購入等に係るもの 375,599 17,513
 ②債務保証又は損失補償に係るもの 0
 ③利子補給等に係るもの 2,719 127

(注) 退職給与引当金については、財政健全化法の施行に向けた「退職手当に関する調」の調査要領により算定したものの。

平成20年度
 ○有形固定資産明細表

(単位:千円)

	取得価額 A	減価償却累計額 B	残存価額C=A-B	残存価格C のうち土地取得価額
総務費	1,793,644	941,243	852,401	449,123
庁舎等	552,975	214,719	338,256	113,886
その他	1,240,669	726,524	514,145	335,237
民生費	770,736	428,421	342,315	232,795
保育所	306,932	191,395	115,537	70,179
その他	463,804	237,026	226,778	162,616
衛生費	319,273	230,260	89,013	70,811
清掃費	71,006	66,996	4,010	3,984
ごみ処理	53,077	52,956	121	95
し尿処理	0	0	0	0
その他	17,929	14,040	3,889	3,889
環境衛生費	0	0	0	0
その他	248,267	163,264	85,003	66,827
労働費	0	0	0	0
農林水産業費	872,085	478,176	393,909	44,323
造林	0	0	0	0
林道	0	0	0	0
治山	0	0	0	0
砂防	0	0	0	0
漁港	0	0	0	0
農業農村整備	698,196	349,977	348,219	34,359
海岸保全	0	0	0	0
その他	173,889	128,199	45,690	9,964
商工費	86,402	10,246	76,156	89
国立公園等	0	0	0	0
観光	5,617	3,085	2,532	89
その他	80,785	7,161	73,624	0
土木費	14,049,937	3,691,013	10,358,924	4,700,892
道路	7,269,517	1,861,048	5,408,469	1,866,494
橋りょう	4,000	948	3,052	1,526
河川	149,618	36,919	112,699	0
砂防	0	0	0	0
海岸保全	0	0	0	0
港湾	0	0	0	0
都市計画	6,092,806	1,537,368	4,555,438	2,723,049
街路	2,513,593	323,172	2,190,421	1,685,933
都市下水路	660	318	342	342
区画整理	1,146,648	269,001	877,647	475,012
公園	2,431,905	944,877	1,487,028	561,762
その他	0	0	0	0
住宅	474,112	247,919	226,193	109,170
空港	0	0	0	0
その他	59,884	6,811	53,073	653
消防費	496,875	380,699	116,176	73,877
庁舎	0	0	0	0
その他	496,875	380,699	116,176	73,877
教育費	10,269,061	3,493,339	6,775,722	2,200,672
小学校	3,677,614	1,674,498	2,003,116	243,533
中学校	2,226,310	1,012,075	1,214,235	352,904
高等学校	0	0	0	0
幼稚園	0	0	0	0
特殊学級	0	0	0	0
大学	0	0	0	0
各種学校	0	0	0	0
社会教育	3,786,285	584,193	3,202,092	1,517,953
その他	578,852	222,573	356,279	86,282
その他	170,442	93,810	76,632	71,935
合計	28,828,455	9,747,207	19,081,248	7,844,517
下水道事業	7,998,631	3,476,655	4,521,976	7,221

連結バランスシートについて

バランスシートの対象範囲は、酒々井町の普通会計(一般会計)です。

連結バランスシートは、普通会計の他、国民健康保険特別会計、下水道事業特別会計、老人保健特別会計、介護保険特別会計及び水道事業会計のすべての会計を対象として、酒々井町全体の財政状態を表示したものです。

連結バランスシートの作成に当たっては、次の方法によって、作成していません。

1 普通会計について

- (1) 普通会計の「3. 投資等」(4) 退職手当組合積立金及び「1. 固定負債」
 - (2) 退職手当引当金については、地方公共団体の財政の健全化に関する法律に基づく、健全化判断比率に関する算定である「退職手当支給予定額に係る負担見込額」の数値を計上しています。
- (2) 上記(1)の対象職員は、酒々井町の全部の会計の職員であり、普通会計に一括計上しています。

2 水道事業会計について

水道事業会計については、平成20年度酒々井町水道事業貸借対照表の数値を計上しています。

3 下水道事業会計について

- (1) 下水道事業会計の「1. 有形固定資産」の計上額は、昭和49年度から平成20年度までのそれぞれの年度の事業費から国庫補助金を控除した額を、総務省方式改訂モデルの耐用年数である44年で、減価した数値を計上しています。
- (2) 下水道事業会計の「正味資産の部」の「1. 国庫支出金」の計上額は、昭和49年度から平成20年度までのそれぞれの年度の事業費のうちの国庫補助金の額を、総務省方式改訂モデルの耐用年数である44年で、減価した数値を計上しています。

平成 20 年度

連結バランスシート

酒々井町

平成 21 年 3 月 31 日 現在

人口 21,447 人

(単位:千円)

借 方		貸 方	
[資産の部]		[負債・資本の部]	
	住民一人当たり		住民一人当たり
1. 有形固定資産	(円)	1. 固定負債	(円)
(1) 総務費	852,401 39,745	(1) 地方債	6,739,389 314,235
(2) 民生費	342,315 15,961	(2) 退職給与引当金	1,853,893 86,441
(3) 衛生費	89,013 4,150	(3) 修繕引当金	14,262 665
(4) 農林水産業費	393,909 18,367	固定負債合計	8,607,544 401,340
(5) 商工費	76,156 3,551	2. 流動負債	
(6) 土木費	10,358,924 483,001	(1) 翌年度償還予定額	772,614 36,024
(7) 消防費	116,176 5,417	(2) その他流動負債	53,044 2,473
(8) 教育費	6,775,722 315,929	流動負債合計	825,658 38,498
(9) 水道事業	3,848,532 179,444	3. 自己資本金(水道事業)	821,724 38,314
(10) 下水道事業	4,521,976 210,844	自己資本金(水道事業)合計	821,724 38,314
(11) その他	76,632 3,573	4. 剰余金(水道事業)	2,820,077 131,491
計	27,451,756 1,279,981	剰余金(下水道事業)合計	2,820,077 131,491
(うち土地)	8,014,392 373,684)	負債・資本合計	13,075,003 609,643
有形固定資産合計	27,451,756 1,279,981	[正味資産の部]	
2. 無形固定資産	1,709 80	1. 国庫支出金	3,045,911 142,020
無形固定資産合計	1,709 80	2. 都道府県支出金	346,345 16,149
3. 投資等		3. 一般財源等	15,829,828 738,091
(1) 投資及び出資金	493,322 23,002	正味資産合計	19,222,084 896,260
(2) 貸付金	120,953 5,640	負債・正味資産合計	32,297,087 1,505,902
(3) 基金			
① 特定目的基金	434,808 20,274		
② 土地開発基金	115,310 5,377		
③ その他定額運用基金	0		
基金計	550,118 25,650		
(4) 退職手当組合積立金	747,730 34,864		
投資等合計	1,912,123 89,156		
4. 流動資産			
(1) 現金・預金			
① 財政調整基金	452,219 21,085		
② 減債基金	625 29		
③ 歳計現金	1,428,717 66,616		
現金・預金計	1,881,561 87,731		
(2) 未収金			
① 地方税	450,395 21,000		
② その他	590,018 27,511		
未収金計	1,040,413 48,511		
(3) その他流動資産	9,525 444		
流動資産合計	2,931,499 136,686		
資産合計	32,297,087 1,505,902		

※債務負担行為に関する情報 ①物件の購入等に係るもの 375,599 17,513
 ②債務保証又は損失補償に係るもの 0
 ③利子補給等に係るもの 2,719 127

(注) 退職給与引当金については、財政健全化法の施行に向けた「退職手当に関する調」の調査要領により算定したものの。

連結精算表

平成21年3月31日 現在

[連結バランスシート]

	普通会計	水道事業 会計	下水道事業 特別会計	国民健康保険 特別会計	老人保健 特別会計	介護保険 特別会計	後期高齢者医療 特別会計	酒々井町全体
1.有形固定資産								
(1)総務費	852,401							852,401
(2)民生費	342,315							342,315
(3)衛生費	89,013							89,013
(4)農林水産業費	393,909							393,909
(5)商工費	76,156							76,156
(6)土木費	10,358,924							10,358,924
(7)消防費	116,176							116,176
(8)教育費	6,775,722							6,775,722
(9)水道事業		3,848,532						3,848,532
(10)下水道事業			4,521,976					4,521,976
(11)その他 (うち土地)	76,632 #REF!	162,654	#REF!					76,632 #REF!
有形固定資産合計	19,081,248	3,848,532	4,521,976	0	0	0	0	27,451,756
2.無形固定資産(水道)		1,709						1,709
3.投資等								0
(1)投資及び出資金	393,476	99,846						493,322
(2)貸付金	120,953	0						120,953
(3)基金								0
①特定目的基金	379,794	0		55,014		97,182		434,808
②土地開発基金	115,310	0						115,310
③その他定額運用基金	0	0						0
基金計	495,104	0	0	55,014	0	97,182	0	550,118
(4)退職手当組合積立金	747,730							747,730
投資等合計	1,757,263	99,846	0	55,014	0	97,182	0	1,912,123
4.流動資産								0
(1)現金・預金								0
①財政調整基金	452,219	0						452,219
②減債基金	625							625
③歳計現金	195,167	1,177,715	2,755	53,080	0	54,451	2,290	1,428,717
現金・預金計	648,011	1,177,715	2,755	53,080	0	54,451	2,290	1,881,561
(2)未収金								0
①地方税	187,459			262,936				450,395
②その他	521,047	63,624	5,347			5,746	309	590,018
未収金計	708,506	63,624	5,347	262,936	0	5,746	309	1,040,413
(3)その他		9,525						9,525
流動資産合計	1,356,517	1,250,864	8,102	316,016	0	60,197	2,599	2,931,499
資産合計	22,195,028	5,200,951	4,530,078	371,030	0	157,379	2,599	32,297,087
1.固定負債								0
(1)地方債	4,031,873	1,491,844	1,215,672			0		6,739,389
(2)退職給与引当金	1,853,893							1,853,893
(3)修繕引当金		14,262						14,262
固定負債合計	5,885,766	1,506,106	1,215,672	0	0	0	0	8,607,544
2.流動負債								0
(1)翌年度償還予定額	682,804		89,810			0		772,614
(2)その他流動負債		53,044						53,044
流動負債合計	682,804	53,044	89,810	0	0	0	0	825,658
負債合計	6,568,570	1,559,150	1,305,482	0	0	0	0	9,433,202
3.自己資本(水道)		821,724						821,724
4.剰余金		2,820,077						2,820,077
負債・資本合計	6,568,570	5,200,951	1,305,482	0	0	0	0	13,075,003
[正味資産の部]								0
1.国庫支出金	2,339,555	0	706,356					3,045,911
2.都道府県支出金	346,345	0						346,345
3.一般財源等	12,940,558	0	2,518,240	371,030	0	157,379	2,599	15,829,828
正味資産合計	15,626,458	0	3,224,596	371,030	0	157,379	2,599	19,222,084
負債・正味資産合計	22,195,028	5,200,951	4,530,078	371,030	0	157,379	2,599	32,297,087

※債務負担行為に関する情報

①物件の購入等に係るもの	375,599
②債務保証又は損失補償に係るもの	0
③利子補給等に係るもの	2,719

- 連結バランスシートは、酒々井町のすべての会計を対象としています。
- 普通会計は、バランスシートの数値をそのまま計上します。
- 水道事業会計は、複式簿記によるものであり、貸借対照表の数値をそのまま計上します。
- 下水道事業特別会計
 - 「1.有形固定資産」の「(10)下水道事業」の計上額は、昭和49年度からそれぞれの年度の事業費から国庫補助金を控除した額を、総務省方式改訂モデルの耐用年数である44年で、減価した数値を計上しています。
 - 「正味資産の部」の「1.国庫支出金」の計上額は、昭和49年度からそれぞれの年度の事業費のうちの国庫補助金の額を、総務省方式改訂モデルの耐用年数である44年で、減価した数値を計上しています。
 - 「歳計現金」及び「未収金」は、普通会計と同様の方法で、下水道特別会計決算に基づき、計上します。
- その他の会計
 - 普通会計と同様の方法で、基金、歳計現金、未収金の額を計上します。