

I 酒々井町の概説

1. 町の沿革等

1. 位置

町は、千葉県北部、北総台地のほぼ中央部にあり、都心から約 50 km、成田国際空港から西に約 10 km に位置します。北東は国際空港と門前町の「成田市」や「富里市」と、南西は歴史と文化の城下町「佐倉市」や「八街市」と隣接し、また、北西では印旛沼を介して「印西市」に接しており、極めて温暖な気候に恵まれています。

方位	東経	方位	北緯
極東	140度18分	極南	35度42分
極西	140度14分	極北	35度45分

2. 交通

(鉄道) JR成田線酒々井駅、JR総武本線南酒々井駅、京成電鉄京成酒々井駅・京成宗吾参道駅の3線4駅があり、都心や千葉市、成田国際空港等と結ばれています。

(道路) 酒々井インターチェンジ・国道51号・296号や、主要地方道成東酒々井線・富里酒々井線・県道宗吾酒々井線があり、県東部、千葉市及び東京方面を結んでいます。

3. 沿革

町は、中世室町時代に下総の国を統治した千葉氏が本佐倉城を築城し、以後約100年にわたり、政治、経済の中心として栄えました。その後、江戸時代には成田参詣の宿場町としてにぎわい、明治22年の町村制の施行で近隣16か町村が合併し、戸数720戸、人口3,644人の酒々井町が誕生しました。

以来、着実な歩みを続け、昭和50年代には、大規模な住宅開発に伴う急激な人口増加により、それまでの農業中心の町から都市機能を備えた住宅都市へと変貌し、人口2万人を超える町へと発展しました。

4. 土地利用

町は、東西4.2 km、南北6.2 km、面積19.01 km²です。首都圏近郊整備地帯に属し、自然的土地利用と都市的土地利用の調和を基本に、早くから計画的な土地利用を進めています。

5. 町名の由来 (酒の井の伝説)

年老いた父親とその孝行息子の話。ある日、酒が何よりの楽しみの父親に酒を買って帰るお金がなく、途方にくれて歩いていると酒の香りのする井戸を見つけるといふ、所謂「養老伝説」が町名の由来であり、今も酒の井戸のあったと言われる場所には「酒の井」の碑が残されています。また、町内には有名な酒蔵もあり、酒造りにも適した豊かで良質な水が町の自慢でもあります。

2. 人口等の推移

区 分		24		25	
		人数（人）	前年比（%）	人数（人）	前年比（%）
人 口	男	10,695	99.5	10,734	100.4
	女	10,494	99.3	10,661	101.6
	計	21,189	99.4	21,395	101.0
世 帯 数		9,055	99.9	9,244	102.1
一世帯当たりの人口		2.34	99.5	2.31	98.9
人口密度（k㎡当たり）		1,114.0	99.4	1,124.9	101.0

資料：住民基本台帳（各年1月1日現在）

3. 歳入歳出決算及び町税負担額の推移（一般会計）

区 分		年度	
		24	25
一 般 会 計 （円）	歳 入	6,611,728,360	6,417,021,751
	歳 出	6,054,859,990	6,010,178,833
町 税 総 額 （ 円 ）		2,509,491,160	2,582,459,844
町 税 総 額 / 歳 入 総 額 （ % ）		41.4	40.2
町 税 負 担 額 （円）	一人当たり	119,306	120,704
	一世帯当たり	283,016	279,366
歳 出 額 （円）	一人当たり	270,246	280,915
	一世帯当たり	641,074	650,171

26		27		28		29	
人数（人）	前年比（%）	人数（人）	前年比（%）	人数（人）	前年比（%）		前年比（%）
10,750	100.1	10,657	99.1	10,613	99.6	10,534	99.3
10,703	100.4	10,691	99.9	10,643	99.6	10,586	99.5
21,453	100.3	21,348	99.5	21,256	99.6	21,120	99.4
9,445	102.2	9,493	100.5	9,585	101.0	9,630	100.5
2.27	98.1	2.25	99.0	2.22	98.6	2.19	98.9
1,127.9	100.3	1,123.0	99.6	1,118.1	99.6	1,110.4	99.3

26	27	28	29
6,474,330,503	6,862,634,637	6,696,979,351	6,399,678,000
5,922,923,955	6,222,864,331	6,116,628,491	6,399,678,000
2,800,052,058	2,861,537,878	2,955,731,364	2,793,704,000
43.2	41.7	44.1	43.7
130,520	134,042	139,054	132,278
296,459	301,437	308,371	290,104
276,088	291,496	287,760	303,015
627,096	655,521	638,146	664,556

資料：歳入歳出決算書（平成29年度は当初予算）

4. 平成28年度一般会計歳入歳出決算

(単位：千円・%)

歳 入			歳 出		
款 別	決算額	構成比	款 別	決算額	構成比
町 税	2,955,731	44.1	議 会 費	119,436	2.0
地 方 譲 与 税	61,325	0.9	総 務 費	1,059,473	17.3
利 子 割 交 付 金	2,492	0.0	民 生 費	1,741,800	28.5
配 当 割 交 付 金	10,930	0.2	衛 生 費	494,557	8.1
株式等譲渡所得割交付金	8,055	0.1	農 林 水 産 業 費	159,142	2.6
地方消費税交付金	314,037	4.7	商 工 費	134,594	2.2
自動車取得税交付金	16,394	0.2	土 木 費	615,547	10.1
地方特例交付金	10,794	0.2	消 防 費	444,203	7.2
地 方 交 付 税	893,845	13.3	教 育 費	953,605	15.6
交通安全対策特別交付金	3,255	0.0	公 債 費	394,271	6.4
分担金及び負担金	58,867	0.9			
使用料及び手数料	44,335	0.7			
国 庫 支 出 金	695,376	10.4			
県 支 出 金	335,111	5.0			
財 産 収 入	7,061	0.1			
寄 附 金	277	0.0			
繰 入 金	486,219	7.3			
繰 越 金	164,568	2.5			
諸 収 入	162,607	2.4			
町 債	465,700	7.0			
歳 入 合 計	6,696,979	100.0	歳 出 合 計	6,116,628	100.0

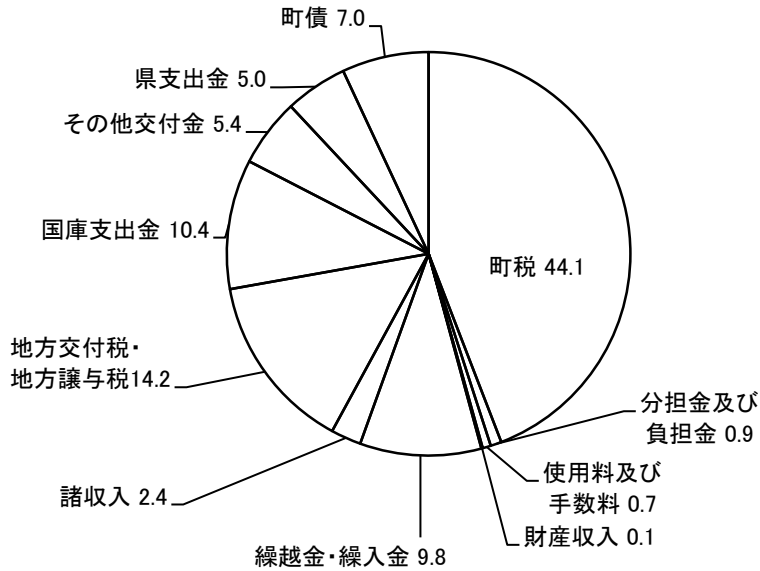
○ 町税の税目別歳入決算

(単位：千円・%)

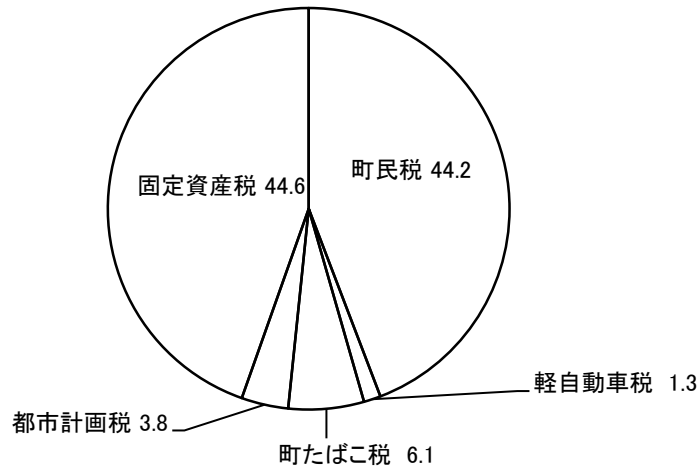
項 目	決算額	構成比	項 目	決算額	構成比
町 民 税	1,306,184	44.2	町 た ば こ 税	179,632	6.1
固 定 資 産 税	1,318,018	44.6	都 市 計 画 税	111,598	3.8
軽 自 動 車 税	40,299	1.3	町 税 歳 入 合 計	2,955,731	100.0

図表（平成28年度一般会計歳入歳出決算額）


1. 歳入の構成比（%）（総額 6,696,979 千円）（自主財源 57.9 % 依存財源 42.1 %）



2. 町税の構成比（%）（総額 2,955,731 千円）



3. 歳出の構成比（%）（総額 6,116,628 千円）



5. 平成29年度一般会計当初予算

(単位：千円・%)

歳入			歳出		
款別	予算額	構成比	款別	予算額	構成比
町税	2,793,704	43.7	議会費	121,124	1.9
地方譲与税	64,000	1.0	総務費	941,242	14.7
利子割交付金	2,830	0.0	民生費	1,846,882	28.9
配当割交付金	17,000	0.3	衛生費	521,907	8.1
株式等譲渡所得割交付金	16,000	0.3	農林水産業費	155,163	2.4
地方消費税交付金	309,000	4.8	商工費	131,815	2.1
自動車取得税交付金	18,000	0.3	土木費	771,768	12.0
地方特例交付金	11,500	0.2	消防費	472,289	7.4
地方交付税	780,200	12.2	教育費	1,003,275	15.7
交通安全対策特別交付金	3,260	0.1	公債費	424,213	6.6
分担金及び負担金	62,242	1.0	予備費	10,000	0.2
使用料及び手数料	45,303	0.7			
国庫支出金	639,008	10.0			
県支出金	355,286	5.5			
財産収入	6,901	0.1			
寄附金	12,002	0.2			
繰入金	505,222	7.9			
繰越金	30,000	0.4			
諸収入	130,420	2.0			
町債	597,800	9.3			
歳入合計	6,399,678	100.0	歳出合計	6,399,678	100.0

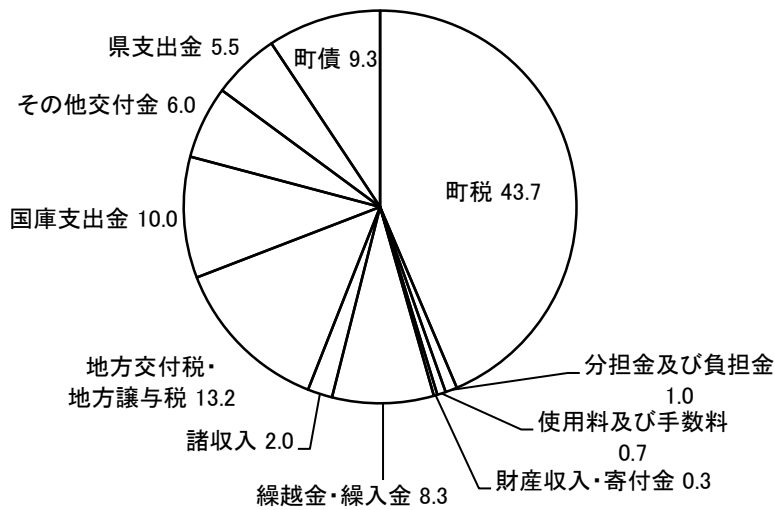
○ 町税の税目別歳入当初予算

(単位：千円・%)

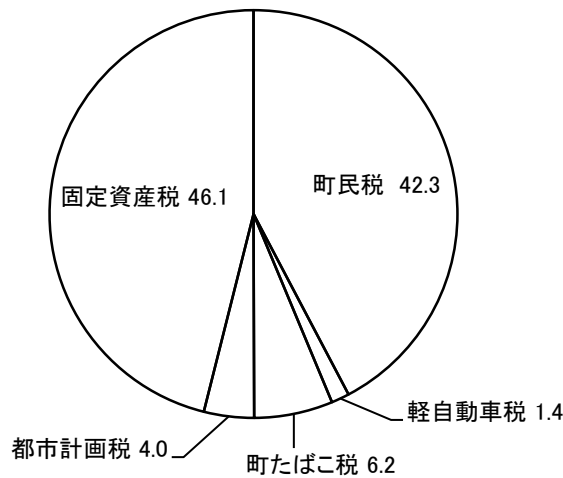
項目	予算額	構成比	項目	予算額	構成比
町民税	1,181,322	42.3	町たばこ税	174,205	6.2
固定資産税	1,287,275	46.1	都市計画税	110,975	4.0
軽自動車税	39,927	1.4	町税歳入合計	2,793,704	100.0

図表（平成29年度一般会計歳入歳出当初予算額）

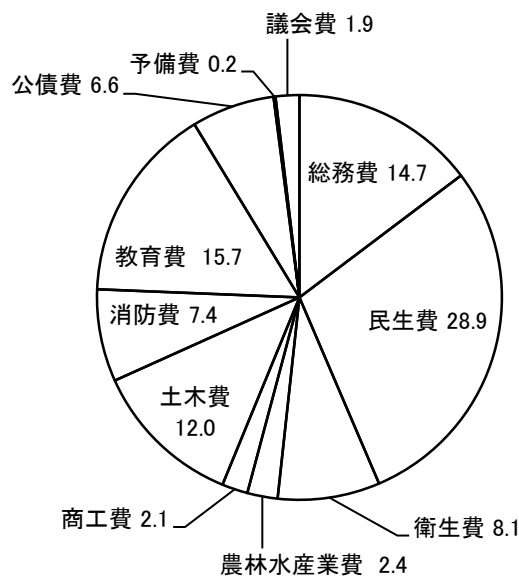
1. 歳入の構成比（%）（総額 6,399,678 千円）（自主財源 56.0 % 依存財源 44.0 %）



2. 町税の構成比（%）（総額 2,793,704 千円）



3. 歳出の構成比（%）（総額 6,399,678 千円）



6. 酒々井町行政組織図

