

I 酒々井町の概説

1. 町の沿革等

1. 位置

町は、千葉県北部、北総台地のほぼ中央部にあり、都心から約 50 km、成田国際空港から西に約 10 km に位置します。北東は国際空港と門前町の「成田市」や「富里市」と、南西は歴史と文化の城下町「佐倉市」や「八街市」と隣接し、また、北西では印旛沼を介して「印西市」に接しており、極めて温暖な気候に恵まれています。

方位	東経	方位	北緯
極東	140度18分	極南	35度42分
極西	140度14分	極北	35度45分

2. 交通

(鉄道) JR成田線酒々井駅、JR総武本線南酒々井駅、京成電鉄京成酒々井駅・京成宗吾参道駅の3線4駅があり、都心や千葉市、成田国際空港等と結ばれています。

(道路) 酒々井インターチェンジ・国道51号・296号や、主要地方道成東酒々井線・富里酒々井線・県道宗吾酒々井線があり、県東部、千葉市及び東京方面を結んでいます。

3. 沿革

町は、中世室町時代に下総の国を統治した千葉氏が本佐倉城を築城し、以後約100年にわたり、政治、経済の中心として栄えました。その後、江戸時代には成田参詣の宿場町としてにぎわい、明治22年の町村制の施行で近隣16か町村が合併し、戸数720戸、人口3,644人の酒々井町が誕生しました。

以来、着実な歩みを続け、昭和50年代には、大規模な住宅開発に伴う急激な人口増加により、それまでの農業中心の町から都市機能を備えた住宅都市へと変貌し、人口2万人を超える町へと発展しました。

4. 土地利用

町は、東西4.2 km、南北6.2 km、面積19.02 km²です。首都圏近郊整備地帯に属し、自然的土地利用と都市的土地利用の調和を基本に、早くから計画的な土地利用を進めています。

5. 町名の由来 (酒の井の伝説)

年老いた父親とその孝行息子の話。ある日、酒が何よりの楽しみの父親に酒を買って帰るお金がなく、途方にくれて歩いていると酒の香りのする井戸を見つけるといふ、所謂「養老伝説」が町名の由来であり、今も酒の井戸のあったと言われる場所には「酒の井」の碑が残されています。また、町内には有名な酒蔵もあり、酒造りにも適した豊かで良質な水が町の自慢でもあります。

2. 人口等の推移

区 分		21		22	
		人数（人）	前年比（%）	人数（人）	前年比（%）
人 口	男	10,823	99.5	10,799	99.8
	女	10,654	99.1	10,501	98.6
	計	21,477	99.3	21,300	99.2
世 帯 数		8,921	100.4	8,978	100.6
一世帯当たりの人口		2.41	99.1	2.37	98.5
人口密度（k㎡あたり）		1,129.2	99.3	1,119.9	99.2

資料：住民基本台帳（各年1月1日現在）

3. 歳入歳出決算及び町税負担額の推移（一般会計）

区 分		年度	
		21	22
一 般 会 計 （円）	歳 入	5,993,413,767	6,646,034,300
	歳 出	5,668,273,262	6,378,954,274
町 税 総 額 （ 円 ）		2,612,692,210	2,529,963,542
町 税 総 額 / 歳 入 総 額 （ % ）		43.6	38.1
町 税 負 担 額 （円）	一人当たり	121,651	118,778
	一世帯当たり	292,870	281,796
歳 出 額 （円）	一人当たり	263,923	299,481
	一世帯当たり	635,385	710,509

23		24		25		26	
人数（人）	前年比（%）	人数（人）	前年比（%）	人数（人）	前年比（%）	人数（人）	前年比（%）
10,747	99.5	10,695	99.5	10,734	100.4	10,750	100.1
10,522	100.2	10,494	99.7	10,661	101.6	10,703	100.4
21,269	99.9	21,189	99.6	21,395	101.0	21,453	100.3
8,966	99.9	9,055	101.0	9,244	102.1	9,445	102.2
2.37	100.0	2.34	98.6	2.31	98.9	2.27	98.1
1,118.2	99.9	1,114.0	99.6	1,124.9	101.0	1,127.9	100.3

23	24	25	26
6,128,762,785	6,611,728,360	6,417,021,751	5,863,305,000
5,747,871,031	6,054,859,990	6,010,178,833	5,863,305,000
2,537,523,802	2,509,491,160	2,582,459,844	2,511,922,000
41.4	38.0	40.2	42.8
119,306	118,434	120,704	117,090
283,016	277,139	279,366	265,953
270,246	285,755	280,915	273,309
641,074	668,676	650,171	620,784

資料：歳入歳出決算書（平成26年度は当初予算）

4. 平成25年度一般会計歳入歳出決算

(単位：千円・%)

歳入			歳出		
款別	決算額	構成比	款別	決算額	構成比
町税	2,582,460	40.2	議会費	112,786	1.9
地方譲与税	62,504	1.0	総務費	1,109,790	18.5
利子割交付金	5,265	0.1	民生費	1,465,383	24.4
配当割交付金	10,019	0.1	衛生費	462,746	7.7
株式等譲渡所得割交付金	18,375	0.3	農林水産業費	127,800	2.1
地方消費税交付金	160,820	2.5	商工費	120,206	2.0
自動車取得税交付金	27,866	0.4	土木費	643,192	10.7
地方特例交付金	15,608	0.2	消防費	458,861	7.6
地方交付税	1,099,692	17.1	教育費	1,039,168	17.3
交通安全対策特別交付金	3,520	0.1	公債費	470,247	7.8
分担金及び負担金	61,556	1.0			
使用料及び手数料	44,220	0.7			
国庫支出金	762,690	11.9			
県支出金	309,971	4.8			
財産収入	4,986	0.1			
寄附金	3,629	0.1			
繰入金	265,974	4.1			
繰越金	249,817	3.9			
諸収入	139,849	2.2			
町債	588,200	9.2			
歳入合計	6,417,021	100.0	歳出合計	6,010,179	100.0

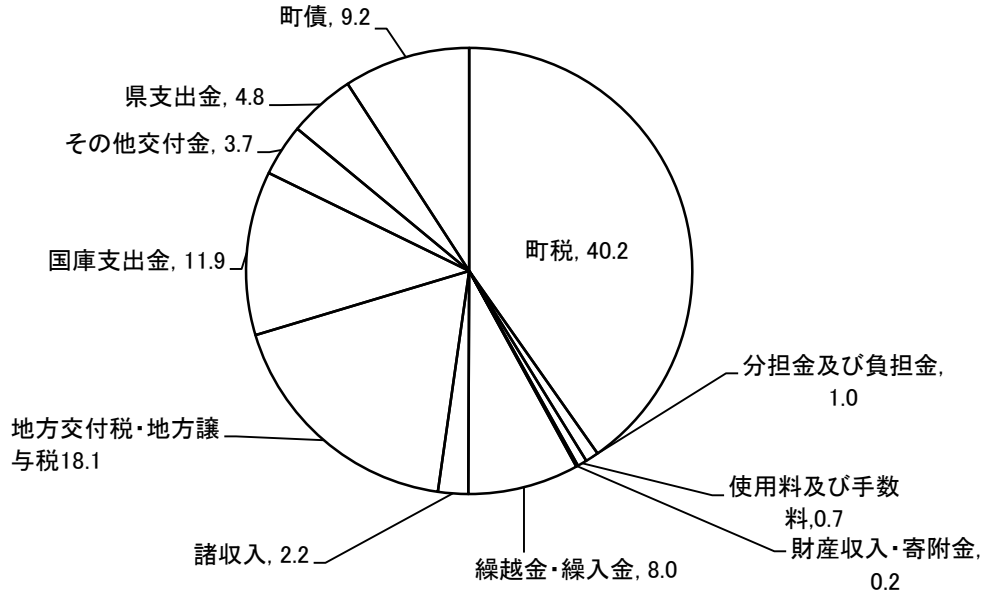
○ 町税の税目別歳入決算

(単位：千円・%)

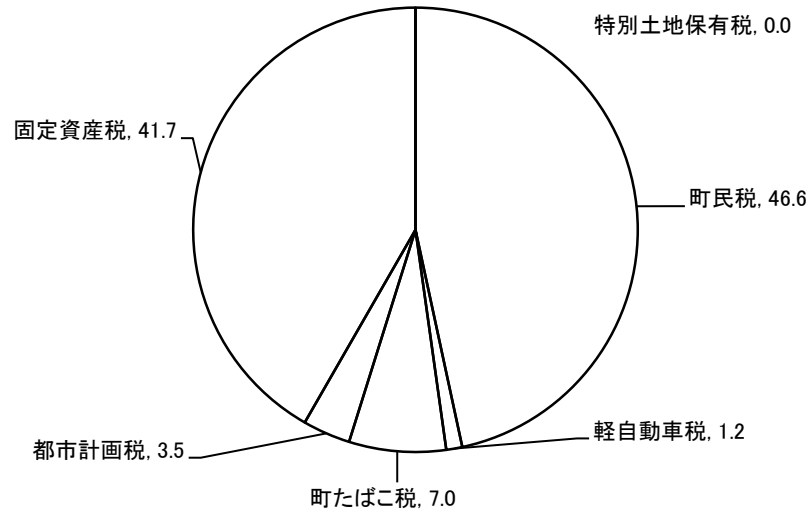
項目	決算額	構成比	項目	決算額	構成比
町民税	1,203,954	46.6	都市計画税	89,592	3.5
固定資産税	1,076,875	41.7	特別土地保有税	0	0.0
軽自動車税	30,039	1.2			
町たばこ税	182,000	7.0	町税歳入合計	2,582,460	100.0

図表（平成25年度一般会計歳入歳出決算額）

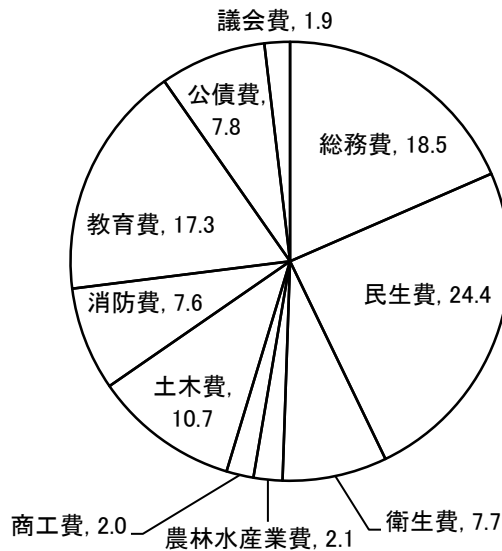
1. 歳入の構成比（%）（総額 6,417,021 千円）（自主財源 61.4% 依存財源 38.6%）



2. 町税の構成比（%）（総額 2,582,460 千円）



3. 歳出の構成比（%）（総額 6,010,179 千円）



5. 平成26年度一般会計当初予算

(単位：千円・%)

歳 入			歳 出		
款 別	予算額	構成比	款 別	予算額	構成比
町 税	2,511,922	42.8	議 会 費	118,851	2.0
地 方 譲 与 税	63,600	1.1	総 務 費	1,039,431	17.7
利 子 割 交 付 金	5,200	0.1	民 生 費	1,449,790	24.7
配 当 割 交 付 金	12,100	0.2	衛 生 費	488,611	8.3
株式等譲渡所得割交付金	4,300	0.1	農 林 水 産 業 費	102,338	1.8
地方消費税交付金	195,400	3.3	商 工 費	109,586	1.9
自動車取得税交付金	11,000	0.2	土 木 費	785,934	13.4
地方特例交付金	13,100	0.2	消 防 費	465,450	7.9
地 方 交 付 税	989,000	16.9	教 育 費	835,376	14.3
交通安全対策特別交付金	3,600	0.1	公 債 費	457,938	7.8
分担金及び負担金	55,960	1.0	予 備 費	10,000	0.2
使用料及び手数料	43,681	0.8			
国 庫 支 出 金	534,035	9.1			
県 支 出 金	341,687	5.8			
財 産 収 入	4,960	0.1			
寄 附 金	2	0.0			
繰 入 金	423,933	7.2			
繰 越 金	30,000	0.5			
諸 収 入	130,625	2.2			
町 債	489,200	8.3			
歳 入 合 計	5,863,305	100.0	歳 出 合 計	5,863,305	100.0

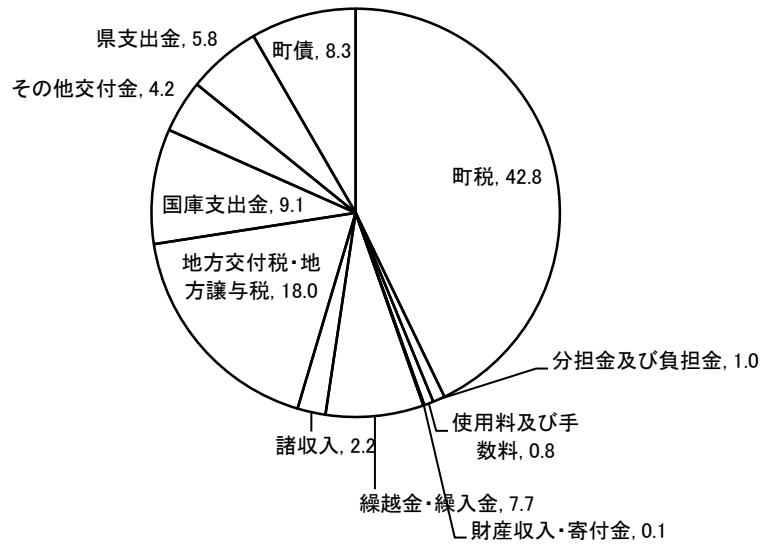
○ 町税の税目別歳入当初予算

(単位：千円・%)

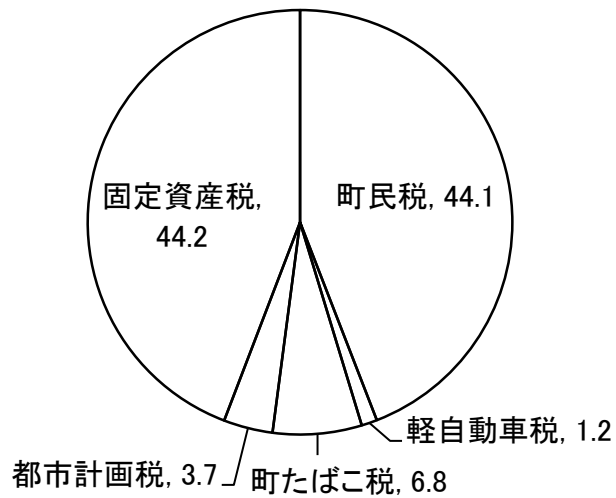
項 目	予算額	構成比	項 目	予算額	構成比
町 民 税	1,108,001	44.1	都 市 計 画 税	94,079	3.7
固 定 資 産 税	1,109,806	44.2	特 別 土 地 保 有 税	1	0.0
軽 自 動 車 税	29,986	1.2			
町 た ば こ 税	170,049	6.8	町 税 歳 入 合 計	2,511,922	100.0

図表（平成26年度一般会計歳入歳出当初予算額）

1. 歳入の構成比（%）（総額 5,863,305 千円）（自主財源 62.9% 依存財源 37.1%）



2. 町税の構成比（%）（総額 2,511,922 千円）



3. 歳出の構成比（%）（総額 5,863,305 千円）

