

I 酒々井町の概説

1. 町の沿革等

1. 位置

町は、千葉県北部、北総台地のほぼ中央部にあり、都心から約 50 k m、成田国際空港から西に約 10 k m に位置します。北東は国際空港と門前町の「成田市」や「富里市」と、南西は歴史と文化の城下町「佐倉市」や「八街市」と隣接し、また、北西では印旛沼を介して「印旛村」に接しており、極めて温暖な気候に恵まれています。

方位	東経	方位	北緯
極東	140 度 18 分	極南	35 度 42 分
極西	140 度 14 分	極北	35 度 45 分

2. 交通

(鉄道) J R 成田線酒々井駅、J R 総武本線南酒々井駅、京成電鉄京成酒々井駅・京成宗吾参道駅の 3 線 4 駅があり、都心や千葉市、成田国際空港等と結ばれています。

(道路) 国道 51 号・296 号や、主要地方道成東酒々井線・富里酒々井線・県道宗吾酒々井線があり、県東部、千葉市及び東京方面を結んでいます。

3. 沿革

町は、中世室町時代に下総の国を統治した千葉氏が本佐倉城を築城し、以後約 100 年にわたり、政治、経済の中心として栄えました。その後、江戸時代には成田参詣の宿場町としてにぎわい、明治 22 年の町村制の施行で近隣 16 か町村が合併し、戸数 720 戸、人口 3,644 人の酒々井町が誕生しました。

以来、着実な歩みを続け、昭和 50 年代には、大規模な住宅開発に伴う急激な人口増加により、それまでの農業中心の町から都市機能を備えた住宅都市へと変貌し、人口 2 万人を超える町へと発展しました。

平成 9 年度からスタートした「第 4 次総合計画」に基づき、21 世紀の酒々井町の未来をしっかりと見定めたまちづくりを進めています。

4. 土地利用

町は、東西 4.2 k m、南北 6.2 k m、面積 19.02 k m²です。首都圏近郊整備地帯に属し、自然的土地利用と都市的土地利用の調和を基本に、早くから計画的な土地利用を進めています。

5. 町名の由来 (酒の井の伝説)

年老いた父親とその孝行息子の話。ある日、酒が何よりの楽しみの父親に酒を買って帰るお金がなく、途方にくれて歩いていると酒の香りのする井戸を見つけるという、所謂「養老伝説」が町名の由来であり、今も酒の井戸のあったと言われる場所には「酒の井」の碑が残されています。また、町内には有名な酒蔵もあり、酒造りにも適した豊かで良質な水が町の自慢でもあります。

2. 人口等の推移

区 分		15		16	
		人 数	前年比 (%)	人 数	前年比 (%)
人 口	男	10,216	101.4	10,462	102.4
	女	10,297	101.7	10,480	101.8
	計	20,513	101.5	20,942	102.1
世 帯 数		7,864	103.2	8,147	103.6
一世帯当たりの人口		2.61	98.5	2.57	98.5
人口密度 (k m ² 当たり)		1,078.5	101.5	1,101.1	102.1

資料：住民基本台帳（各年1月1日現在）

3. 歳入歳出決算及び町税負担額の推移（一般会計）

区 分		年度	
		15	16
一 般 会 計 (円)	歳 入	5,959,143,954	5,937,771,579
	歳 出	5,744,919,566	5,761,375,172
町 税 総 額 (円)		2,396,597,786	2,383,044,088
町 税 総 額 / 歳 入 総 額 (%)		40.2	40.1
町 税 負 担 額 (円)	一人当たり	116,833	113,793
	一世帯当たり	304,756	292,506
歳 出 額	一人当たり	280,062	275,111
	一世帯当たり	730,534	707,178

17		18		19		20	
人 数	前年比 (%)	人 数	前年比 (%)	人 数	前年比 (%)	人 数	前年比 (%)
10,720	102.5	10,820	100.9	10,843	100.2	10,877	100.3
10,648	101.6	10,722	100.7	10,754	100.3	10,746	99.9
21,368	102.0	21,542	100.8	21,597	100.3	21,623	100.1
8,448	103.7	8,647	102.4	8,768	101.4	8,883	101.3
2.53	98.4	2.49	98.4	2.46	98.8	2.43	98.8
1,123.4	102.0	1,132.6	100.8	1,135.5	100.3	1,136.9	100.1

17	18	19	20
5,192,492,680	5,433,222,137	5,198,749,301	5,003,056,000
5,082,211,315	5,368,323,000	5,034,798,890	5,003,056,000
2,476,543,899	2,484,901,575	2,695,131,068	2,639,261,000
47.7	45.7	51.8	52.8
115,900	115,351	124,792	122,058
293,152	287,372	307,383	297,114
237,842	249,203	233,125	231,377
601,588	620,831	574,224	563,217

資料:歳入歳出決算書(平成20年度は当初予算)

4. 平成19年度一般会計歳入歳出決算

(単位：千円・%)

歳 入			歳 出		
款 別	決算額	構成比	款 別	決算額	構成比
町 税	2,695,131	51.8	議 会 費	105,808	2.1
地 方 譲 与 税	83,220	1.6	総 務 費	988,958	19.6
利 子 割 交 付 金	11,748	0.2	民 生 費	923,997	18.4
配 当 割 交 付 金	12,713	0.2	衛 生 費	453,981	9.0
株式等譲渡所得割交付金	9,091	0.2	農 林 水 産 業 費	101,853	2.0
地方消費税交付金	166,922	3.2	商 工 費	90,673	1.8
自動車取得税交付金	55,850	1.1	土 木 費	436,525	8.7
地方特例交付金	13,623	0.3	消 防 費	422,473	8.4
地 方 交 付 税	724,554	13.9	教 育 費	749,580	14.9
交通安全対策特別交付金	4,978	0.1	公 債 費	760,951	15.1
分担金及び負担金	67,322	1.3			
使用料及び手数料	48,297	0.9			
国 庫 支 出 金	411,021	7.9			
県 支 出 金	247,590	4.8			
財 産 収 入	16,385	0.3			
寄 附 金	3,754	0.1			
繰 入 金	184,365	3.6			
繰 越 金	32,449	0.6			
諸 収 入	114,436	2.2			
町 債	295,300	5.7			
歳 入 合 計	5,198,749	100.0	歳 出 合 計	5,034,799	100.0

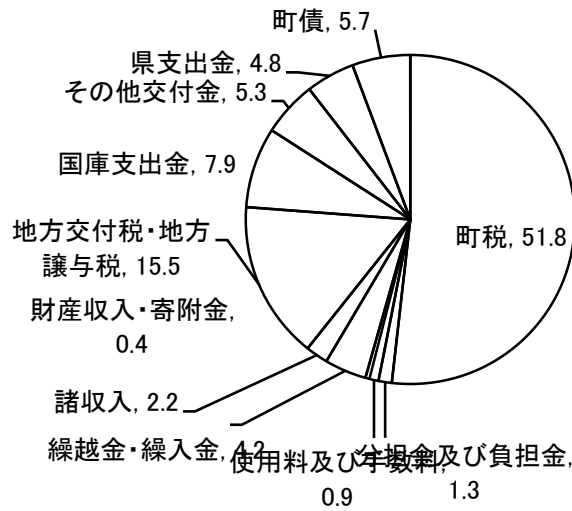
○ 町税の税目別歳入決算

(単位：千円・%)

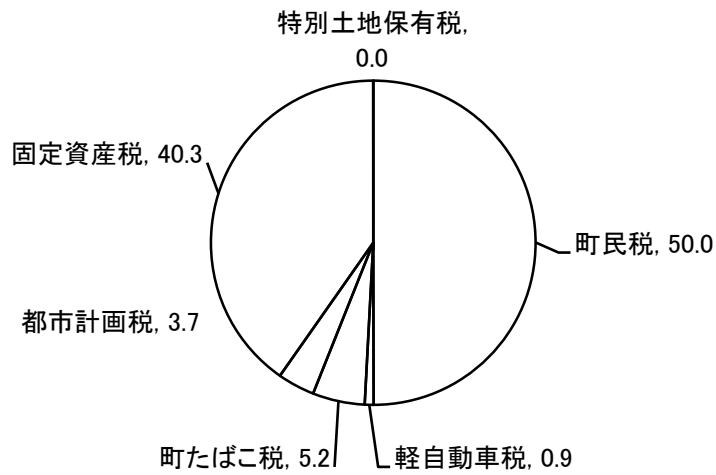
項 目	決算額	構成比	項 目	決算額	構成比
町 民 税	1,346,346	50.0	都 市 計 画 税	99,023	3.7
固 定 資 産 税	1,085,991	40.3	特 別 土 地 保 有 税	0	0.0
軽 自 動 車 税	24,128	0.9			
町 た ば こ 税	139,643	5.2	町 税 歳 入 合 計	2,695,131	100.1

図表（平成19年度一般会計歳入歳出決算額）


1. 歳入の構成比(%) (総額 5,198,749 千円) (自主財源 60.8% 依存財源 39.2%)



2. 町税の構成比(%) (総額 2,695,131 千円)



3. 歳出の構成比(%) (総額 5,034,799 千円)



5. 平成20年度一般会計当初予算

(単位：千円・%)

歳 入			歳 出		
款 別	予算額	構成比	款 別	予算額	構成比
町 税	2,639,261	52.7	議 会 費	107,362	2.1
地 方 譲 与 税	80,000	1.6	総 務 費	891,581	17.8
利 子 割 交 付 金	9,500	0.2	民 生 費	989,051	19.8
配 当 割 交 付 金	9,000	0.2	衛 生 費	444,713	8.9
株式等譲渡所得割交付金	10,500	0.2	農 林 水 産 業 費	92,640	1.9
地方消費税交付金	171,000	3.4	商 工 費	105,857	2.1
自動車取得税交付金	51,000	1.0	土 木 費	414,391	8.3
地方特例交付金	25,500	0.5	消 防 費	415,896	8.3
地 方 交 付 税	716,300	14.3	教 育 費	763,844	15.3
交通安全対策特別交付金	4,700	0.1	公 債 費	767,721	15.3
分担金及び負担金	63,663	1.3	予 備 費	10,000	0.2
使用料及び手数料	51,829	1.0			
国 庫 支 出 金	348,451	7.0			
県 支 出 金	323,973	6.5			
財 産 収 入	4,622	0.1			
寄 附 金	2	0.0			
繰 入 金	86,690	1.7			
繰 越 金	30,000	0.6			
諸 収 入	113,265	2.3			
町 債	263,800	5.3			
歳 入 合 計	5,003,056	100.0	歳 出 合 計	5,003,056	100.0

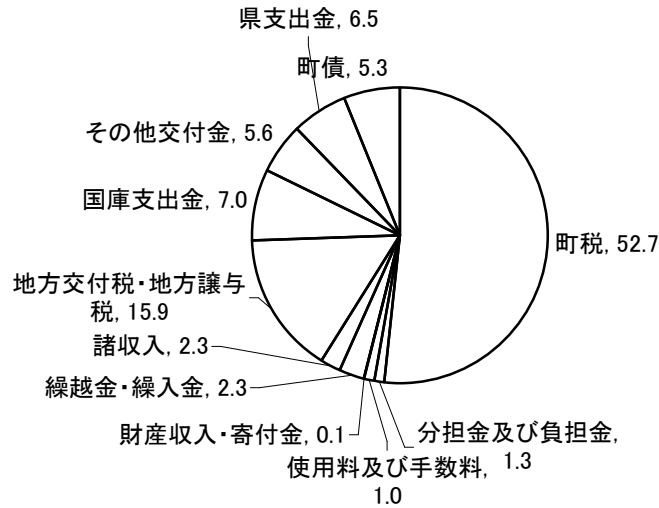
○ 町税の税目別歳入当初予算

(単位：千円・%)

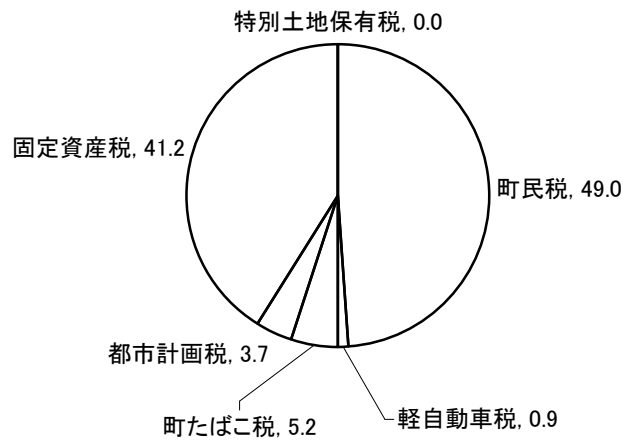
項 目	予算額	構成比	項 目	予算額	構成比
町 民 税	1,292,251	49.0	都 市 計 画 税	98,880	3.7
固 定 資 産 税	1,087,176	41.2	特 別 土 地 保 有 税	1	0.0
軽 自 動 車 税	24,864	0.9			
町 た ば こ 税	136,089	5.2	町 税 歳 入 合 計	2,639,261	100.0

図表（平成20年度一般会計歳入歳出当初予算額）


1. 歳入の構成比(%) (総額 5,003,056 千円) (自主財源 59.8% 依存財源 40.2%)



2. 町税の構成比(%) (総額 2,639,261 千円)



3. 歳出の構成比(%) (総額 5,003,056 千円)



酒々井町行政組織図

